

بناء وتركيب الجمل

في اللغة الإنجليزية



الطبعة الأولى - 1434 هـ

ح يوسف بن أحمد الملا، 1434 هـ
رأس تنورة - المنطقة الشرقية - المملكة العربية السعودية

فهرسة مكتبة الملك فهد الوطنية

ردمك: 978-603-01-2351-3

ديوي 428,241

رقم الإيداع: 1434/5480


هذه النسخة الالكترونية مجانية، ولا يسمح باستعمالها لأي غرض
تجاري، هي للفائدة والنفع العام فقط ، أسأل الله العلي القدير أن تكون من
العلم الذي ينتفع به.

لا تنسونا من صالح دعائكم.

للتواصل:

Twitter: @yousefmulla1

E-mail: mullaya_98@yahoo.com





إهداء

إلى كل من وقف معي يشجعني ويساندني
لإنجاز هذا العمل.

إلى كل من تعلمت منهم في حياتي..

والدي ووالدتي

عائلتي وأهلي

أصدقائي وزملائي

أساتذتي ومعلميني

ملاحظة هامة : يمكنك الإطلاع على محتويات الكتاب بفتح **Bookmarks** في يسار الصفحة في ملف PDF..



محتويات الكتاب

رقم الصفحة	
12	• مقدمة الكتاب
13	• كيف تقرأ الكتاب؟
الفصل الأول Introduction to Sentence Building مقدمة في بناء الجملة	
18	• البداية
20	• تعريفات الجملة ومكوناتها
21	• بناء جملة مثل بناء جدار
22	• كيف تُبنى شبه الجمل والجمل؟
23	• دراسة التراكيب - البناء أو التحليل
الفصل الثاني Sentence Components مكونات الجملة	
26	• الحروف (Letters)
27	• الكلمات (Words)
28	- توظيف الألوان للتمييز بين أشكال الكلمات
29	- الأسماء (Nouns)
32	- الضمائر (Pronouns)
36	- الأفعال (Verbs)
39	- الصفات (Adjectives)
40	- الظروف (Adverbs)
42	- حروف الجر (Prepositions)
43	- الروابط (Conjunctions)
46	- التعجب (Interjections)
47	- المورفييمات (Morphemes) ومعها السوابق واللواحق

محتويات الكتاب

رقم الصفحة	
50	- عناصر الكلمات المغلقة والمفتوحة
52	- الكلمات الجزئية أو جزيئات الكلام (Particles)
53	- محددات الأسماء (Determiners)
55	- أمثلة على المقيسات
56	. العبارات (Phrases)
57	- تركيب وتسمية العبارات وأنواعها
57	- أنواع العبارات
58	- الفرق بين أنواع العبارات
59	- مجموعتنا ما قبل الرأس وما بعدها
60	- العبارات داخل العبارات
61	- تطبيقات على العبارات
62	. شبه الجمل (Clauses)
63	- كيف نفرّق بين شبه الجملة المستقلة والتابعة، وبين العبارة Phrase وشبه الجملة Clause ؟
64	. تجزئة شبه الجمل والعبارات إلى مكوناتها الصغرى
65	ملخص الفصل الثاني (مكونات الجملة)
<p>الفصل الثالث</p> <p>Building Phrases</p> <p>بناء العبارات</p>	
70	. مثال مبسط ومراجعة لأنواع العبارات
72	. التركيب العام للعبارة الاسمية
73	- المحددات في العبارة الاسمية
74	- المعدلات المنفصلة للعبارة الاسمية
75	- وظائف العبارة الاسمية
76	. التركيب العام للعبارة الوصفية
77	- المعدلات المنفصلة للعبارة الوصفية

محتويات الكتاب

رقم الصفحة	
78	- ترتيب الصفات في الجملة
79	- وظائف العبارة الوصفية
80	• التركيب العام للعبارة الظرفية
81	- المعدلات المنفصلة للعبارة الظرفية
82	- ترتيب الظروف في الجملة
83	- وظائف العبارة الظرفية
84	• التركيب العام للعبارة الفعلية
85	- وظائف العبارة الفعلية
86	• التركيب العام لعبارة الجر
87	- وظائف عبارة الجر
88	• أنواع خاصة من العبارات (البدل، المطلقة، المصدر، صيغة ing، اسم المفعول)
90	• ملخص الفصل الثالث
<p style="text-align: center;">الفصل الرابع Building Clauses بناء شبه الجمل</p>	
93	• أنواع شبه الجمل
95	• شبه الجمل المستقلة (Independent)
95	• شبه الجمل التابعة (Dependent)
97	- طريقة تقسيم شبه الجمل التابعة
98	▪ شبه الجمل التامة Finite
99	▪ شبه الجمل غير التامة Nonfinite
100	▪ كيف نفرق بين شبه الجمل التامة وغير التامة؟
101	• أنواع شبه الجمل التابعة
101	- شبه الجملة الاسمية Nominal
102	▪ بعض وظائف شبه الجمل الاسمية

محتويات الكتاب	
رقم الصفحة	
103	- شبه الجمل الظرفية Adverbial
104	▪ الظرف والعبارة الظرفية وشبه الجملة الظرفية
105	▪ أدوات الربط الثانوية ودلالاتها
106	- شبه الجمل الوصفية Adjectival
107	▪ الضمانر النسبية الرئيسية واستعمالاتها
108	• ربط شبه الجمل المستقلة
108	- شبه الجملة التنسيقية Coordinate
109	- الطرق الثلاث لربط شبه الجمل المستقلة
110	• ملخص الفصل الرابع
الفصل الخامس Building Sentences بناء الجمل	
113	• تعريف الجملة
114	• أنواع الجمل
115	- على حسب عدد ونوع شبه الجمل
116	- تقسيم الجمل على حسب الاستخدام
118	• كل جملة يجب أن تحتوي على فاعل ومكمل جملة Subject + Predicate
119	- ما الذي يشتمل عليه مكمل الجملة؟
120	- مكمل الجملة يشمل الأفعال
121	- مكمل الجملة يشمل المتممات
122	- مكمل الجملة يشمل المفاعيل
123	- مكمل الجملة يشمل الظرفيات
125	• عيوب كتابة الجمل
127	• نصائح عامة عند كتابة وتركيب الجمل
128	• ملخص الفصل الخامس

محتويات الكتاب

رقم الصفحة

الفصل السادس

Parts of Speech and its Functions

أجزاء الكلام ووظائفها

131	الكلمات/العبارات بين الشكل (التركيب) والوظيفة
132	الربط بين الوظائف وأشكال الكلمات
134	الربط بين أشكال الكلمات ووظائفها
135	علاقة أجزاء الكلام بعضها البعض
136	تعريف الوظائف في الجملة
137	موقع الوظائف في الجملة
138	ملخص الفصل السادس

الفصل السابع

The Most Common Patterns

النماذج الشائعة لتراكيب الجمل

141	تعريف
142	النموذج الرئيسي للجملة التصريحية (الخبرية)
143	النماذج الأساسية للجملة التصريحية (الخبرية)
144	النماذج الأساسية وعلاقتها مع أفعالها
145	تحويل و توسعة النماذج الأساسية
146	- طرق التحويل المختلفة
149	- تكوين النماذج بإضافة الظرفيات
150	النموذج الرئيسي للجملة الاستفهامية (السؤال)
151	أمثلة على نماذج الجملة الاستفهامية (السؤال)
152	النموذج الرئيسي للجملة الطلبية (الأمر)
153	أمثلة على نماذج الجملة الطلبية (الأمر)
153	أمثلة على نماذج الجملة التعجبية

محتويات الكتاب

رقم الصفحة	
154	. أمثلة على نماذج الجملة التصريحية (الخبرية)
155	1 SV (Subject + v_i) فاعل + فعل غير متعدي (لايلزمه مفعول به)
156	2 SV + dO (Subject + v_i + Object) فاعل + فعل متعدي لمفعول + مفعول به
157	3 SV + iO + dO (Subject + v_i + Indirect Object + Direct Object) فاعل + فعل متعدي لمفعولين + مفعول به غير مباشر + مفعول به مباشر
159	4 SV + sC (Subject + BE + Subject Complement) فاعل + فعل BE + متمم فاعل
160	4 SV_i + sC (Subject + V_{linking} + Subject Complement) فاعل + فعل وصل + متمم فاعل
161	5 SV + dO + oC (Subject + v_i + Object + Object Complement) فاعل + فعل متعدي + مفعول به + متمم مفعول به
162	6 SV + Ac (Subject + v_i + Adverbial Complement) فاعل + فعل غير متعدي + متمم ظرفي الزامي
163	7 SV + O + Ac (Subject + v_i + Object + Adverbial Comp) فاعل + فعل متعدي + مفعول به + متمم ظرفي الزامي
164	SV + A (Subject + v_i + Adverbial (phrase)) فاعل + فعل غير متعدي + ظرف (عبارة)
165	SV + O + A (Subject + v_i + Object + Adverbial) فاعل + فعل متعدي + مفعول به + ظرف
166	SV + A + dO (Subject + v_i + Prep phrase + Direct Object) فاعل + فعل متعدي + (عبارة جر) + مفعول به
167	SV + dO + Non-finite Clause (Subject + vt + Direct Object + Non-finite Clause) فاعل + فعل متعدي + مفعول به + شبه جملة غير تامة

محتويات الكتاب	
رقم الصفحة	
	أمثلة على نماذج إضافية خاصة
168	Subject + vt + noun pronoun + noun pronoun فاعل + فعل متعدي + اسم ضمير + اسم ضمير
169	It الاستفتاحية كفاعل أو مفعول به
172	There استخدامات
173	ملخص الفصل السابع
الملحقات	
176	معاني الكلمات الرئيسية
177	Glossary of grammatical terms قائمة بالمصطلحات المستخدمة في هذا الكتاب
187	References المراجع

مقدمة الكتاب

- من الملاحظ أن تعليم اللغة الإنجليزية لدينا يفتقد التركيز على تراكييب الجمل، فهو يركّز على حفظ الكلمات ومن ثمّ تطبيق قواعد معينة يتم تدريسها بشكل منفصل، لكن ما الفائدة لو أننا عرفنا الكثير من كلمات اللغة ومفرداتها، وفي الوقت نفسه نكون غير قادرين على توظيفها بالشكل المناسب أو الأنسب في تركيب وإنشاء الجمل!
- لو طلب شخص منك كتابة أو تركيب جملة باللغة الانجليزية، فستقوم بذلك على حسب قدراتك اللغوية التي تكوّنت لديك عبر سنوات تعلّمك، ربما تقوم بهذا الأمر عفويّاً بلا وعي بالمكوّنات الرئيسية التي تستخدمها أو النماذج المختلفة التي ركّبت الجملة بناء عليها، فغالبية دارسي اللغة الإنجليزية كلغة ثانية يفتقدون مهارات تراكييب الجمل باللغة الانجليزية، هذا الكتاب يساعدك على تسريع عملية تعلّمك بطريقة حديثة مبتكرة تعتمد على تبسيط المعلومة وانسيابية العرض.
- هذا كتاب عام يحتوي على معلومات أساسية ولا يختص بمرحلة دراسية معينة، ويشمل طرق بناء الجمل من التراكييب البسيطة حتى المعقدة بأسلوب ميسر وواضح.

كيف تقرأ الكتاب؟

- ننصح بقراءة الكتاب مرتباً من الفصل الأول حتى الفصل السابع، حتى يتم فهم المعلومات بطريقة متدرجة سلسة.
- يوجد ملخص في نهاية كل فصل، وفي آخر الكتاب توجد معاني المفردات والمصطلحات المهمة التي لها علاقة بموضوع تراكيب الجمل.
- تمّ توظيف الألوان لتسهيل إيصال الفكرة، ومثال ذلك استخدامها في أجزاء الكلام الثمانية، وفي وظائف الكلمات، فمثلاً اللون **الأحمر** يدلّ على الاسم، واللون **البنّي** يدلّ على الفاعل.
- **الفصل الأول (مقدمة عامة في بناء الجملة)** يعطي فكرة أولية عن الهدف الرئيسي الذي نسعى إلى تحقيقه، في هذا الفصل تقريب لمفهوم بناء الجملة والكيفية العامة لبنائها، مع استعراض مبسّط للأجزاء والعناصر الرئيسية التي تكوّن الجمل ابتداءً من الحروف وانتهاءً بشبه الجمل، ويلى ذلك تعريف بطريقتي دراسة تراكيب الجمل وهما البناء والتحليل.
- **في الفصل الثاني (مكوّنات الجملة)** نتعرف بصورة أشمل على مكوّنات الجمل، نبتدئ بمعرفة قائمة الحروف ويليها معرفة الكلمات وأجزاء الكلام الثمانية من أسماء وأفعال وضمائر وصفات وظروف وحروف جر وروابط وتعجب، ثم نتعرف على مصطلح المورفيم الذي يعتبر أصغر وحدة تتكون منها الكلمات، وعلى عناصر الكلمات المغلقة والمفتوحة، المغلقة هي تلك التي لا يمكن زيادة عددها فهي محددة ومن أمثلتها الضمائر، أما المفتوحة فهي التي لا حصر لها والتي تُعرّف بالكلمات القاموسية وتشمل أجزاء الكلام الرئيسية كالأسماء والأفعال الرئيسية والصفات والظروف، ثم نلقي الضوء على محددات الأسماء وأهميتها في العبارة الاسمية.
- نتعرف لاحقاً على العبارات وكيفية تحديد نوعها على حسب الكلمة الرئيسية "الرأس"، وكيفية تكوين العبارات من الكلمات بصورة عامة مع معرفة التفريق بين أنواعها المختلفة، بعدها سنتعرف على شبه الجملة وأنواعها المختلفة كشبه الجملة المستقلة والتابعة، وسنفهم تقسيم شبه الجمل التابعة إلى اسمية وظرفية ووصفية، ولاحقاً سنتمكن من التمييز بين العبارة وشبه الجملة.

• **في الفصل الثالث (بناء العبارات)** نتعرف على التراكيب العامة للعبارات وما يسبق ويلحق كلمة (الرأس) من معدّلات، وما تتميز به العبارة الاسمية من أن معدّلاتها السابقة يأتي قبلها محدّدات مثل أداة التعريف **the**، ومن بعدها نتعرف على تراكيب خاصة تنفصل فيها الكلمة الرأس عن معدّلاتها، يلي ذلك استعراض وظائف العبارات النحوية في الجملة، وتوضيح طريقة ترتيب الصفات والظروف في العبارة على حسب نوعها، وفي نهاية الفصل نجد مسميات أخرى فرعية للعبارات مثل العبارة البدل والعبارة المطلقة.

• **في الفصل الرابع (بناء شبه الجمل)** نتعرف على أنواع شبه الجمل والتي تنقسم إلى مستقلة وتابعة على حسب اكتمال معنى الجملة، ومن ثمّ تنقسم شبه الجمل التابعة إلى تامة وغير تامة على حسب وجود زمن للفعل، وفي كلا النوعين تنقسم إلى اسمية أو ظرفية أو وصفية على حسب الكلمة التي تبدأ بها، فإذا بدأت شبه الجمل التامة بـ **that** أو إحدى كلمات **wh-** فهي شبه جملة اسمية، وإذا بدأت برابط ثانوي مثل **after** فهي شبه جملة ظرفية، وإذا بدأت بضمير نسبي مثل **who** فهي شبه جملة وصفية، أما شبه الجمل غير التامة فهي تتميز بوجود صيغة فعل **ing** أو صيغة فعل مصدر **to**، أو صيغة التصريف الثالث في حالة شبه الجملة الوصفية، وفي نهاية الفصل نفهم مصطلح التنسيق وكيفية ربط شبه الجمل المستقلة.

• **في الفصل الخامس (بناء الجمل)** نستعرض أنواع الجمل على حسب نوع شبه الجمل وعددها، وتنقسم إلى جمل بسيطة وجمل مركبة وجمل معقدة وجمل مركبة معقدة، بعد ذلك نتعرف على أنواع الجمل على حسب استخدامها وتنقسم إلى الجملة التصريحية (الخبرية) والجملة الطلبية (الأمر) والجملة الاستفهامية (السؤال) والجملة التعجبية، ثم نناقش تركيب الجملة من فاعل ومكمل جملة، مع شرح وافٍ لما يشتمل عليه مكمل الجملة من الفعل كعنصر رئيسي ومن العناصر الأخرى من المفاعيل والمتممات والظرفيات، في نهاية الفصل نجد نصائح عامة عند كتابة وتركيب الجمل.

• **الفصل السادس (أجزاء الكلام ووظائفها)** يحتوي على مقارنة بين أشكال الكلمات (أجزاء الكلام) ووظائفها المختلفة حيث أن الشكل الواحد (مثلاً اسم) يمكن أن يأخذ أكثر من وظيفة (مثلاً فاعل أو مفعول به)، نتعرف فيه على الوظائف في الجملة وموقعها من الجملة، ونفهم العلاقة بين أجزاء الكلام بعضها البعض، وقيام كل منها بوظائفها في الجملة.

- **في الفصل السابع (النماذج الشائعة لتراكيب الجمل)، وهو الفصل الأهم حيث نتعرف على النماذج الأساسية للجملة التصريحية (الخبرية) وعلاقتها مع أفعالها من حيث تأثير نوع الفعل وتعديه لمفعول أو أكثر، أو عدم تعديه، أو لزوم متمم فاعل أو متمم مفعول، ثم نستعرض كيفية تحويل وتوسعة النماذج الأساسية لتكوين نماذج أخرى منها نماذج الجمل الاستفهامية (السؤال) والجملة الطلبية (الأمر)، وفي هذا الفصل أمثلة كثيرة متنوعة ومشروحة لجميع النماذج.**

©Yousef Almulka

©Yousef Almula

الفصل الأول: مقدمة في بناء الجمل

البداية

عندما يبدأ الطفل في الكلام، يحفظ بعض الكلمات البسيطة، وبعد فترة يتعلم وضعها مع بعض ليكون جملاً قصيرة بتراكيب ركيكة، ويستمر في تحسين تراكيبه مع تقدّم عمره حتى يتمكن من تركيب جمل أكثر صعوبة وبطريقة صحيحة.

نفس المبدأ ينطبق على تعلّم الإنجليزية كلغة ثانية، فهو يبدأ بمعرفة الكلمات وتمييزها كاسم أو فعل أو حرف، وبعد ذلك معرفة طريقة تركيبها في جمل مفيدة.

مثال

I

اسم

read

فعل

books

اسم

I read books

نتعلم في هذا الكتاب فهم مكونات الجملة وتراكيب الكلمات المختلفة ووظائفها التي تقوم بها في الجملة، حتى نكون جملاً مفيدة سليمة لغوياً ونحوياً.

الفصل الأول: مقدمة في بناء الجمل

تعريفات الجملة ومكوناتها

الحروف Letters: في اللغة الإنجليزية 26 حرفاً منها 5 حروف متحركة.

الكلمات Words: تشمل أجزاء الكلام الثمانية وهي الاسم والضمير والفعل والصفة والظرف وحروف الجر والروابط والتعجب

العبارات Phrases: هي مجموعة كلمات تكوّن جزءاً من الجملة دون معنى تام وليس لها تركيب شبه الجملة المكون من فعل وفاعل subject-verb

شبه الجمل Clauses: هي مجموعة كلمات/عبارات، ويحتوي تركيبها على فعل وفاعل subject-verb

الجمل Sentences: هي مجموعة شبه جمل لها معنى تام، ويمكن أن تكون جملاً بسيطة أو مركبة

استخدمنا في هذا الكتاب مصطلح **(شبه الجملة)** لتعريب كلمة clause وذلك لعدم وجود مصطلح متفق عليه في المراجع العربية المتوفرة، فهناك من يستعمل مصطلح (الفقرة) ولكن هذا المصطلح يختص بالبنود في المجالات المالية والمقاولات، ومنهم من يطلق عليها اسم (الجملة) وهذا يدخلنا في إشكاليات مع مصطلح sentence التي تعني الجملة، مع العلم أن شبه الجملة المستقلة هي جملة بسيطة كما سنعرف لاحقاً.



قد يكون مصطلح العبارة phrase ومصطلح شبه الجملة clause جديداً على البعض، لكنهما مصطلحان مهمان في تراكيب الجملة في اللغة الانجليزية، ستتمكن من التعرف عليهما وعلى استخداماتها أكثر في هذا الكتاب.



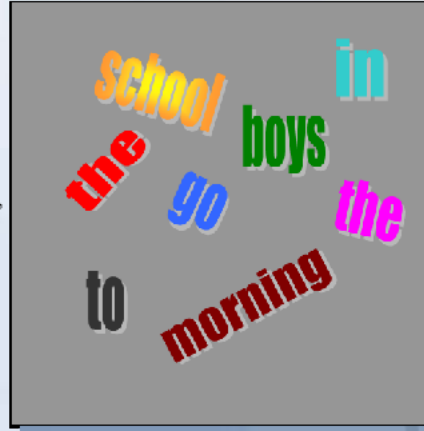
[illegible]

الفصل الأول: مقدمة في بناء الجمل

كيف تُبنى شبه الجمل/ الجمل؟



Letters
حروف



Words
كلمات

go

the boys

in the morning

to school

Phrases
عبارات

The boys go to school in the morning.

Clauses and Sentences
شبه جمل وجمل

الجمل

تحتوي على واحدة أو أكثر من

شبه الجمل

تحتوي على واحدة أو أكثر من

العبارات

تحتوي على واحدة أو أكثر من

الكلمات

الفصل الأول: مقدمة في بناء الجمل

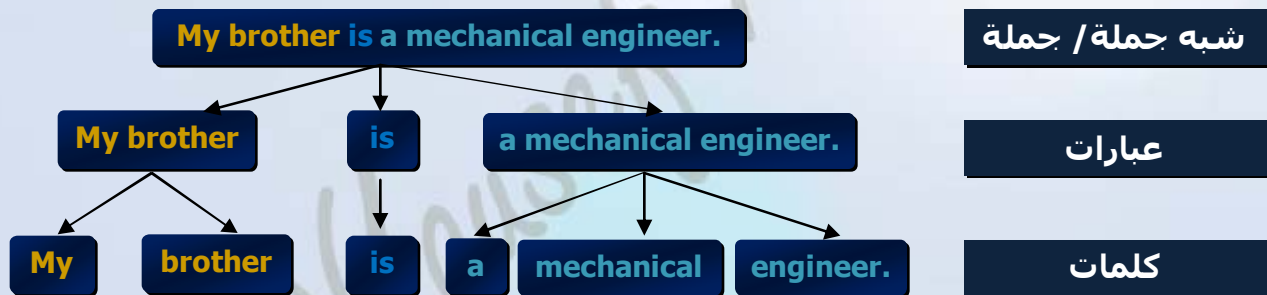
دراسة التراكييب البناء أو التحليل

هناك طريقتان مختلفتان لدراسة وفهم التراكييب في اللغة الإنجليزية:

- **طريقة التحليل Analyzing Method** (من العنصر الأكبر حتى الأصغر): أي نبدأ بالجمل وشبه الجمل الطويلة ثم نقوم بتحليلها إلى مكوناتها الأصغر من عبارات وكلمات.

جمله ← شبه جملة clause ← عبارة phrase ← كلمة word

فمثلاً لو أخذنا جملة "My brother is a mechanical engineer." لوجدناها مكونة من شبه جملة مستقلة وثلاث عبارات وست كلمات:



وهذه الطريقة تنفعنا في معرفة العناصر التي تتكون منها أي جملة أو شبه جملة، ومن ثم معرفة نوع التركيب والنموذج المكوّن لها.

الفصل الأول: مقدمة في بناء الجمل

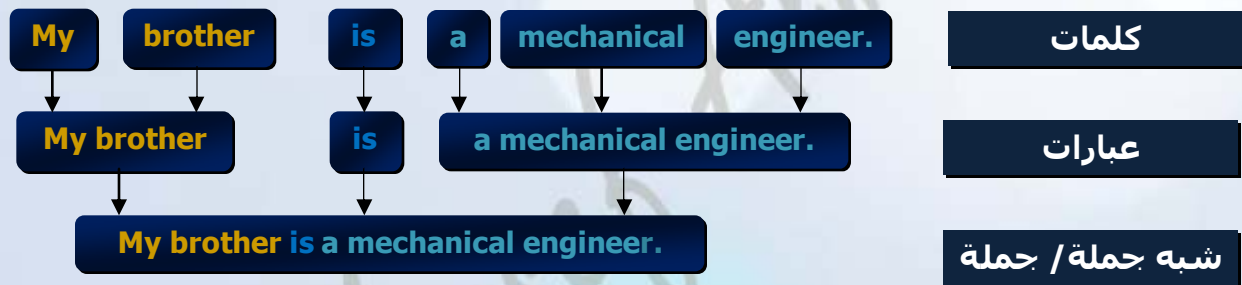
- **طريقة البناء Building Method** (من العنصر الأصغر حتى الأكبر): وفيها نبدأ بالأجزاء الصغيرة أي الكلمات ثم نشكلها على هيئة تركيبات أطول، وهي عملية عكسية لطريقة التحليل.

• كلمة word ← عبارة phrase ← شبه جملة clause ← جملة sentence

وعلى عكس المثال السابق فلو أخذنا الكلمات:

engineer, is, my, mechanical, a, brother

ثم قمنا بتركيبها لتكوّن لدينا عبارات وشبه جمل كما هو مبين في المثال التالي:

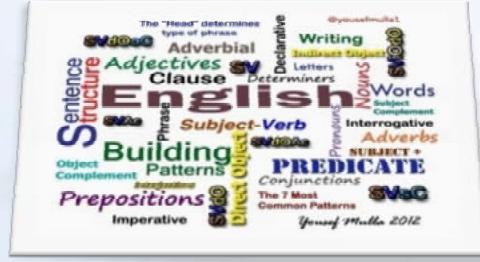


تفيدنا هذه الطريقة في إنشاء العبارات وشبه الجمل والجمل من العناصر الأساسية، وهي الطريقة الطبيعية التي يستخدمها الجميع في تكوين الجمل، فمثلاً لو أردنا أن نتحدث أو أن نكتب معبرين عن فرحتنا بالوصول إلى أرض الوطن فيمكن أن نقوم بتركيب جملة تبدأ بالفاعل وبعده الفعل ومن ثم بقية الجملة، فتكون الجملة كما يلي:

We are happy to arrive home.

الفصل الأول: مقدمة في بناء الجمل

©Yousef Almula



الفصل الثاني

Sentence Components مكوّنات الجملة

في هذا الفصل نتعرف بصورة أشمل على مكوّنات الجمل، نبتدئ بمعرفة الحروف ويليه معرفة الكلمات وأجزاء الكلام الثمانية من أسماء وأفعال وضمائر وصفات وظروف وحروف جر وروابط وتعجب، ثم نتعرف على مصطلح المورفيم الذي يعتبر أصغر وحدة تتكون منها الكلمات، وعلى عناصر الكلمات المغلقة والمفتوحة، المغلقة هي تلك التي لا يمكن زيادة عددها فهي محددة ومن أمثلتها الضمائر، أما المفتوحة فهي التي لا حصر لها وتُعرف بالكلمات القاموسية وتشمل أجزاء الكلام الرئيسية كالأسماء والأفعال الرئيسية والصفات والظروف، ثم نلقي الضوء على المحددات وأهميتها في العبارة الاسمية.

الفصل الثاني: مكوّنات الجملة

مكوّنات الجملة

لنبدأ بدراسة المكوّنات الرئيسية اللازمة لبناء الجملة، وتشكل الحروف أبسط تلك المكوّنات فعن طريقها يتم تكوين الكلمات، وعن طريق الكلمات تكوّن العبارات، وبعد ذلك يتم تركيب شبه الجمل، وبواسطة شبه الجمل يتم بناء الجمل.

الحروف Letters

هناك ستة وعشرون حرفاً في اللغة الإنجليزية، خمسة منها متحركة (a,e,i,u,o) والبقية ساكنة ماعدا حرف الـ y الذي يمكن اعتباره شبه متحرك على حسب مكانه في الجملة والصوت الذي يحدثه، والحروف المتحركة تقوم بعمل مشابه لعمل الحركات في اللغة العربية، يمكن كتابة الحروف كبيرة أو صغيرة على حسب مكانها في الجملة أو على حسب الكلمات التي توجد فيها (أسماء الأعلام مثلاً تبدأ بحرف كبير).

الأبجدية الإنجليزية الكبيرة Capital Letters

A	B	C	D	E	F	G	H	I	J	K	L	M
N	O	P	Q	R	S	T	U	V	W	X	Y	Z

الأبجدية الإنجليزية الصغيرة Small Letters

a	b	c	d	e	f	g	h	i	j	k	l	m
n	o	p	q	r	s	t	u	v	w	x	y	z

الحروف الساكنة Consonants

b	c	d	f	g	h	j	k	l	m	n	p	q	r	s	t	v	w	x	y	z
---	---	---	---	---	---	---	---	---	---	---	---	---	---	---	---	---	---	---	---	---

الحروف المتحركة Vowels

a e i o u

الفصل الثاني: مكونات الجملة

الكلمات Words

الجملة

شبه الجملة

العبارات

الكلمات

الكلمات مكونة من حروف ويمكن تقسيمها أو تصنيفها إلى الأشكال الثمانية التالية:

Pronouns الضمائر	Nouns الأسماء
Adjectives الصفات	Verbs الأفعال
Prepositions حروف الجر	Adverbs الظروف
Interjections التعجب	Conjunctions الروابط

وتسمى هذه بأشكال الكلمات (Word Forms) أو تصنيفات الكلمة (Word Classes) أو أجزاء الكلام (Parts of Speech)، ولكل شكل من أشكال الكلمات وظائف نحوية معينة تقوم بها في الجملة.

Noun is a person, place or thing. Nouns answer the questions who and what.

such as: **Ahmed, Dhahran, desk**

الاسم هو ما يدل على شخص أو مكان أو شيء.

Pronoun is a substitute for a noun, such as: **his / he**.

الضمير هو ما يحل محل الاسم.

Verb is the word that expresses action, such as: He **hit** the ball.

الفعل هو ما يدل على حدث.

Adjective is the word that modifies (or describes) a noun or pronoun,

such as: **good** friend, He is **tall**

الصفة هي كلمات تصف الاسم أو الضمير.

Adverb modifies a verb, an adjective or another adverb,

such as: Khaled walks **slowly**.

الظرف (الحال) يصف الفعل أو الصفة أو ظرفاً آخر.

Preposition shows the relationship between certain words in a sentence,

such as: **behind** the house.

حرف الجر يظهر العلاقة بين الكلمات في الجملة.

Conjunctions are words that join words or groups of words, such as:

or, but, and,....

الروابط هي كلمات تصل بين كلمات أو مجموعة كلمات.

Interjections are words that show strong or sudden emotions, such as:

Hey!, Oh!, Well! or **Alas!**

كلمات التعجب تظهر عاطفة قوية أو مفاجئة.

الفصل الثاني: مكونات الجملة

الجملة

شبه الجملة

العبارات

الكلمات

قمنا بتوظيف الألوان للتمييز بين أشكال الكلمات المختلفة كلما أمكن ذلك، وهي كما ترى في الجدول التالي:



الاختصار Apprev.	أشكال الكلمات FORMS وألوانها
N	Nouns الأسماء
P	Pronouns الضمائر
V	Verbs الأفعال
Adj	Adjectives الصفات
Adv	Adverbs الظروف
Prep	Prepositions حروف الجر
Conj	Conjunctions الروابط
Interj	Interjections التعجب

ويمكن تعريف الكلمات وأجزاء الكلام بثلاث طرق:

1. **التعريف اللفظي** Semantic : المعنى
2. **التعريف التركيبي** Morophological : القالب
3. **التعريف الوظيفي** Syntactic : الوظيفة Function من خلال الجملة

في الصفحات التالية نعرف أجزاء الكلام بكل الطرق الثلاث أو بعضاً منها.

الفصل الثاني: مكونات الجملة

الجملة

شبه الجملة

العبارات

الكلمات

الأسماء Nouns

التعريف اللفظي: الاسم هو المصطلح الذي يطلق على الكلمات التي تدل على شخص مثل امرأة (woman) وولد (boy)، أو حيوان مثل قطّة (cat) وحصان (horse)، أو جماد مثل سيارة (car)، أو مادة مثل ماء (water) وحديد (iron)، أو فكرة مجردة مثل جمال (beauty) وديمقراطية (democracy)، ويمكن تقسيم الأسماء إلى:

- **الأسماء المعدودة Count Nouns:** هي الأسماء التي يمكن عدّها بالأرقام مثل بيضة واحدة، بيضتان... وهكذا، مثل: **two eggs, three trucks, four birds** ويمكن جمعها بإضافة s أو es في بعض الحالات.
- **الأسماء غير المعدودة Mass (Non-count) Nouns:** وهي التي لا يمكن عدّها مثل **milk, water, sunlight** فلا نستطيع أن نجمعها ونقول **two milks**، ويمكن حصرها أو تحديدها بأداة تسبق بعض الكلمات مثل **two cups of milk**.
- **أسماء العلم Proper nouns** وهي التي تدلّ على أشخاص مثل **Khaled** أو أماكن مثل **Riyadh** أو أشياء مخصوصة مثل **Universe**، وهي تبدأ بحرف كبير، وعادة ما تسبق أداة التعريف **the** أسماء العلم التي تدلّ على الأشياء، مثل:
 - Abdullah is my friend.**
 - Fiji is a great place to visit in your holidays.**
 - The Universe is huge.**
- **الأسماء الشائعة Common Nouns:** هي التي تدلّ على أي شخص أو مكان أو شيء، وهي لا تبدأ بحرف كبير إلا إذا كانت في بداية الجملة. مثل:
 - A girl and her cat played in the park.**
- **الأسماء الحسية Concrete Nouns:** هي التي تدلّ على الأشياء المادية التي يمكن تذوقها أو لمسها أو شمها أو سماعها أو رؤيتها.
 - There is sugar in the tea.**
 - She sold her gold.**
- **الأسماء المعنوية Abstract Nouns:** هي التي تدلّ على مبادئ وأفكار ومشاعر، وهي التي لا يمكن تذوقها أو لمسها أو شمها أو سماعها أو رؤيتها.
 - Love is kind and gentle.**
 - His courage saved the boy.**

الفصل الثاني: مكوّنات الجملة

- **أسماء المجموعات** Collective Nouns: وهي التي تدلّ على مجموعة أو تجمّع ما.

A **team** of champions is not always a champion team.

A **flock** of birds flow over head.

- **الأسماء المركبة** Compound Nouns: وهي التي تتركب من كلمة أو أكثر، مثل:

The **bathroom** was vacant.

The thief was caught by the **policeman**.

التعريف التركيبي:

التعديل والصرف: معظم الأسماء لها مفرد وجمع ماعدا الأسماء غير المعدودة.
الاشتقاق: بعض الأسماء مشتقة من الصفات والأفعال بإضافة اللواحق إليها مثل:

اشتقاق من الصفات:

empty → **emptiness** -ness

hostile → **hostility** -ity

اشتقاق من الأفعال:

please → **pleasure** -ure

disturb → **disturbance** -ance

ski → **skiing** -ing

مثال: لنأخذ هذه القطعة:

There was a prince who loves new clothes and spent all his money on them. One day, two men arrived and announced that they knew how to manufacture the most beautiful cloth imaginable. The texture and pattern were uncommonly beautiful, and the clothes made from the cloth had a wonderful quality.

ولنستخرج الأسماء منها، نجد أنها كالتالي:

prince, clothes, money, day, men, cloth, texture, pattern, clothes, cloth, quality.

من المثال السابق يتضح أن الأسماء تسبقها المحددات مثل a و the و two.



الفصل الثاني: مكوّنات الجملة

التعريف الوظيفي:

يقوم الاسم بوظائف مختلفة في الجملة فيمكن أن يأتي:

مثال	الاستعمال
Water is very important in life.	1. كفاعل (Subject) يأتي في بداية الجملة ويتبعه فعل
He showed kindness to the poor people.	2. كمفعول به (Object) يأتي بعد الفعل المتعدي (الفعل المتعدي هو الذي له مفعول واحد أو أكثر)
He has something of importance to say.	3. بعد حرف الجر (Preposition)
London is a wonderful city .	4. بعد الصفة (Adjective) كاسم موصوف
I felt sorry for her son .	5. بعد صفات الملكية (Adjective Possessive)

وسنقوم بدراسة وظائف الاسم بالتفصيل لاحقاً.

الفصل الثاني: مكونات الجملة

الضمائر Pronouns

الضمائر هي كلمات قصيرة تنوب عن الأسماء، أي تحل محلها في الجملة بدلاً من تكرار الاسم، وتنقسم إلى:

- **الضمائر الشخصية Personal Pronouns** (ضمائر الفاعل Subjective والمفعول به Objective والملكية Possessive): هي التي تعود إلى الأشخاص والأماكن والأشياء والأفكار.
- **الضمائر الانعكاسية Reflexive Pronouns**: تعكس الشخص الذي يعود إليه الضمير.
- **ضمائر الإشارة Demonstrative Pronouns**: هي تعود إلى شخص أو مكان أو شيء يشار إليه، ربما تكون فاعلاً أو مفعولاً به أو متمم جر (مفعول جر).
- **الضمائر غير المحددة Indefinite Pronouns**: تعود إلى شخص أو مكان أو شيء غير معروف أو محدد.
- **ضمائر الوصل Relative Pronouns**: هي التي توصل مع أسماء أخرى تسبقها في الجملة، وهي بذلك تربط بين شبه جملة غير مستقلة مع اسم يسبقها وتقوم بوظيفة فاعل أو مفعول به في شبه الجملة غير المستقلة.
- **ضمائر الاستفهام Interrogative Pronouns**: مرتبطة بإجابة سؤال.

الفصل الثاني: مكوّنات الجملة

الضمائر الشخصية Personal Pronouns

(ضمائر الفاعل Subjective والمفعول به Objective والملكية Possessive)

ضمائر الفاعل			ضمائر المفعول			ضمائر الملكية			المفرد
مذكر	مؤنث	جماد	مذكر	مؤنث	جماد	مذكر	مؤنث	جماد	
<i>I</i>			<i>me</i>			<i>mine</i>			First Person المتكلم
<i>you</i>			<i>you</i>			<i>yours</i>			Second Person المخاطب
<i>he</i>	<i>she</i>	<i>it</i>	<i>him</i>	<i>her</i>	<i>it</i>	<i>his</i>	<i>hers</i>	<i>its</i>	Third Person الغائب

ضمائر الفاعل			ضمائر المفعول			ضمائر الملكية			الجمع
مذكر	مؤنث	جماد	مذكر	مؤنث	جماد	مذكر	مؤنث	جماد	
<i>we</i>			<i>us</i>			<i>ours</i>			First Person المتكلم
<i>you</i>			<i>you</i>			<i>yours</i>			Second Person المخاطب
<i>they</i>			<i>them</i>			<i>theirs</i>			Third Person الغائب

الفصل الثاني: مكوّنات الجملة

الضمائر الانعكاسية Reflexive Pronouns

وهي تأتي إما للتأكيد على اسم أو ضمير آخر ذكر في الجملة قبلها مثل: **We did the work ourselves.**

أو تأتي للإشارة إلى الفاعل في الجملة مثل: **I bought myself a new shirt.**

المفرد			الجمع			
مذكر	مؤنث	جماد	مذكر	مؤنث	جماد	
<i>myself</i>			<i>ourselves</i>			First Person المتكلم
<i>yourself</i>			<i>yourselves</i>			Second Person المخاطب
<i>himself</i>	<i>herself</i>	<i>itself</i>	<i>themselves</i>			Third Person الغائب

ضمائر الإشارة Demonstrative Pronouns:

تستخدم للإشارة إلى معينين من أشخاص أو حيوانات أو أماكن أو أشياء أو أفكار، وهي أربعة ضمائر منها اثنان للإشارة إلى القريب وهي **this** و **these** ، ومنها اثنان للإشارة إلى البعيد وهي **that** و **those**.

This is his book.

I want to exchange this for that and these for those.

وهي تقوم بعمل المحددات Determiners إذا جاء بعدها اسم مثل: **This book is mine.**

الضمائر غير المحددة Indefinite Pronouns:

هي التي لا ترجع إلى أشخاص أو أماكن أو أشياء معينة، وهي تعوض الأسماء دون الإشارة إلى أي اسم منها

أمثلة	الضمائر	النوع
<i>Everybody can do something, but nobody can do everything.</i> <i>Either looks like a good option.</i>	<i>another, anybody, anyone, anything, each, either, everybody, everyone, everything, little, much, neither, nobody, no one, nothing, one, other, somebody, someone, something</i>	المفردة
<i>Few were late for the meeting.</i> <i>Many bought tickets to the show.</i>	<i>both, few, many, others, several</i>	الجمع
There is a lot of <u>furniture</u> in the room; <u>some</u> <u>is</u> damaged. مفردة There are many <u>books</u> there; <u>some</u> <u>are</u> very interesting. جمع	<i>all, any, more, most, none, some</i>	المفردة أو الجمع

الفصل الثاني: مكوّنات الجملة

ضمائر الوصل :Relative Pronouns

هي التي تبدأ بها شبه جملة الوصل، وهي تربطها باسم آخر يسبقها في الجملة، وهي تشمل:

who, whom, whose, whoever, whomever, which, whichever, that, what, whatever.

It is a book **that** is difficult to ignore.

The car, **which** I bought, is new.

I will consider renting or buying, **whichever** works out best.

لاحظ أن كل ضمائر الوصل النسبية لا تتغير صورتها مع النوع أو الشخص أو الرقم ما عدا **who**:

who: الفاعل

whom: المفعول به

whose: الملكية

The girl **who** told me the story lives down the street.

The boy **whom** I chose will get a present.

I am not sure **whose** that is.

ضمائر الاستفهام :Interrogative Pronouns

هي التي تبدأ بها الجمل الاستفهامية، وتشمل:

who, whom, whose, what, and which.

وهي مشابهة لضمائر الوصل Relative Pronouns، وتختلف فقط في استخدامها في الجملة.

Whom did you invite to the party?

Which did you prefer?

Who did what to whom?

الفصل الثاني: مكونات الجملة

الأفعال Verbs

التعريف اللفظي:

يستخدم الفعل للتعبير عن الحدث مثل **run, fight** أو للتعبير عن الحالة مثل **seem** أو الوجود أو الكينونة مثل **be**، ودائماً يكون للفعل فاعل Subject، فمثلاً في الجملة **Ahmed speaks English** نجد أن Ahmed هو الفاعل و **speaks** هو الفعل، ويمكننا أن نقول أن الأفعال هي كلمات تخبرنا عما يقوم به الفاعل أو عن ماهية الفاعل، ومن أمثلة ذلك:

• الحدث **Khaled plays football.** action

• الحالة **Tareq seems kind.** state

وللفعل موقع محدد في الجملة يتحكم فيه الترتيب النحوي للكلمات.

التعريف التركيبي: من مميزات الفعل أنه يُصرف بطريقة معينة وبلواحق خاصة، حيث يتخذ الفعل أشكالاً مختلفة تعتمد على زمن الفعل بصورة رئيسية وعلى نوع فاعله.

• الأفعال الرئيسية ماعدا الفعل "**be**" لها 4 أو 5 أو 6 أشكال. "**Be**" له 9 أشكال.

عدد الأشكال	present simple, 3rd person singular المضارع البسيط - المفرد الغائب	present participle اسم المفعول المضارع	past participle اسم المفعول الماضي (التصريف الثالث)	past simple الماضي البسيط (التصريف الثاني)	Base الأساس (التصريف الأول)	Infinitive المصدر	
5	works	working	worked	worked	work	(to) work	Regular الأفعال المنتظمة
6 5 4	sings makes cuts	singing making cutting	sung made cut	sang made cut	sing make cut	(to) sing (to) make (to) cut	Irregular الأفعال غير المنتظمة
6 5	does has	doing having	done had	did had	do have	(to) do (to) have	
	present simple, المضارع البسيط	present participle اسم المفعول المضارع	past participle اسم المفعول الماضي	past simple الماضي البسيط	Base الأساس	Infinitive المصدر	
9	am, are, is	being	been	was, were	be	(to) be	

الفصل الثاني: مكونات الجملة

أما أنواع الأفعال فهي:

- **الأفعال الرئيسية Main Verbs**
- **الأفعال المساعدة Auxiliary (Helping) Verbs**

1. **الأفعال الرئيسية Main Verbs**: وهي الأفعال التي يكون لها معنى في الجملة على عكس الأفعال المساعدة، ويمكن أن نصنفها بطريقتين مختلفتين منها:

- الأفعال القياسية **Regular** مثل **decide** ، والأفعال غير القياسية (الشاذة) **Irregular** مثل **eat**.

- الأفعال المتعدية **Transitive** مثل **I saw an elephant.**
- والأفعال غير المتعدية **Intransitive** مثل **He has arrived.**

ومن الأمثلة على الأفعال الرئيسية وأشكالها المختلفة:

الأمثلة	الشكل
<ul style="list-style-type: none"> • I want to work • This exercise is easy to do. • Let him have one. • To be, or not to be, that is the question 	Infinitive المصدر
<ul style="list-style-type: none"> • Work well! • Have a nice day. • Be quiet! 	Base – Imperative الأساس - الأمر
<ul style="list-style-type: none"> • I work in London. • You write well. • They have a lot of money. 	Base - Present simple (except 3rd person singular) الأساس – الحاضر البسيط (ماعدا المفرد الغائب)
<ul style="list-style-type: none"> • I can work tomorrow. • You must speak louder. • They might do it. • You could be right. 	Base - After modal auxiliary verbs الأساس – بعد الأفعال المساعدة الشكلية
<ul style="list-style-type: none"> • I worked yesterday. • He cut his hair last week. • They had a good time. • They were surprised, but I was not. 	Past simple الماضي البسيط
<ul style="list-style-type: none"> • I have worked here for five years. • He needs a folder made of plastic. • It is done like this. • I have never been so happy. 	Past participle اسم المفعول الماضي
<ul style="list-style-type: none"> • I am working. • Writing well is not easy. • Having finished, he went home. • You are being silly! 	Present participle اسم المفعول الحاضر
<ul style="list-style-type: none"> • He works in London. • She has a lot of money. • It is Vietnamese. 	3rd person singular, present simple الحاضر البسيط – المفرد الغائب

الفصل الثاني: مكونات الجملة

2. **الأفعال المساعدة Auxiliary (Helping) Verbs**: وهي الأفعال التي ليس لها معنى وإنما لها أهمية في التركيب النحوي للجملة، وعادة ما يأتي بعدها الفعل الرئيسي، أو قد تعمل هي نفسها كأفعال رئيسية إذا لم يكن هناك فعلاً رئيسياً، وتنقسم إلى قسمين:

a. **الأفعال المساعدة الأساسية Primary (3 أفعال)**: ويمكن أن تعمل كأفعال مساعدة أو رئيسية:

1. فعل الكينونة **be**

He is watching TV.	يستعمل في الزمن المستمر
Small fish are eaten by big fish.	يستعمل في المبني للمجهول

2. فعل التملك **have**

I have finished my homework.	يستعمل في الزمن التام
-------------------------------------	-----------------------

3. فعل العمل **do**

I do not like you.	لنفي
Do you want some coffee?	لعمل الأسئلة
I do want you to pass your exam.	للتأكيد
He speaks faster than she does .	ليحل مكان الفعل الرئيسي في بعض التراكيب

b. **الأفعال الشكلية Modal (10 أفعال)**: وهي الأفعال التي تعدّل معنى الفعل الرئيسي بصورة معينة، وهي تعبر عن اللزوم أو الإمكانية، ويأتي بعدها الفعل الرئيسي حيث يكون بصيغة المصدر، وهي لا يتغير شكلها أبداً، وهذه الأفعال هي:

I can't speak Chinese.	can, could
John may arrive late.	may, might
You should see a doctor.	shall, should
Would you like a cup of coffee?	will, would
I really must go now.	must
You ought to study hard.	ought (to)

الفصل الثاني: مكوّنات الجملة

Adjectives الصفات

التعريف اللفظي: هي كلمات واصفة تدل على إحدى مميزات الشخص أو الشيء.

التعريف التركيبي:

الصرف: في الصفات المتدرجة gradable فمثلاً:

lazy > lazier > laziest

الاشتقاق:

كثير من الصفات مشتقة من الأسماء والأفعال بإضافة اللواحق إليها مثل:

اشتقاق من الأسماء:

agriculture → agricultural -al

hope → hopeful -ful

price → priceless -less

fool → foolish -ish

اشتقاق من الأفعال:

read → readable -able

compress → compressible -ible

التعريف الوظيفي:

يمكن أن تأخذ الصفة أحد المكانين التاليين:

- **النعت الملاصق (attributive)** قبل الأسماء (مثل: **hot coffee**) ، وتجيء الصفة قبل الاسم الذي تصفه مباشرة.

- **النعت الخبري (predicative)** بعد أفعال مثل be و became مثل:

He became angry. و **The roads can be busy.**

وفي هذا المكان تصف الاسم أو الضمير بصورة غير مباشرة وتسمى الصفة عندها بـ **متمم الفاعل**.

ويمكن كذلك تصنيف الصفات إلى متدرجة gradable أو غير متدرجة non-gradable :

- **الصفات المتدرجة:**

○ يمكن أن تصرف لتكوّن صورة مقارنة بين اثنين أو أكثر من اثنين مثل:

lazy > lazier > laziest, explicit > more explicit > the most explicit

○ يمكن أن تُعدّل بظرف مقوي مثل **very lazy** .

- **الصفات غير المتدرجة:** لا يمكن أن تصرف أو تعدّل مثل: **single, priceless**

أما **صفات الملكية Possessive Adjectives** فهي تستعمل قبل الأسماء لتظهر الملكية، وتشمل:

my, your, his, her, its, our, and their

الفصل الثاني: مكونات الجملة

Adverbs الظروف

الظرف هو كلمة لها استعمالات كثيرة ومتعددة قد تتعلق بالزمان، المكان، والحال ... الخ، وهي تصف وتعّدّل كل أجزاء الكلام ماعدا الأسماء، ويشمل ذلك الأفعال بصورة أساسية والصفات والظروف الأخرى وشبه الجمل والجمل، وهي ترتبط ارتباطاً قوياً بالصفات لأن معظم الظروف يتم اشتقاقها من الصفات بإضافة اللاحقة (ly) إلى نهاية الصفة، والظروف تجيب على أسئلة معينة في الجملة، ويمكن أن تحلّ في أي مكان من الجملة، ويمكن تقسيم الظروف على حسب استعمالاتها :

أمثلة	تجيب على سؤال		الاستعمال
I walk carefully . Those flowers grow quickly .	How?	كيف؟	الحال Manner
Sign here please.	Where?	أين؟	المكان Place
He came very early .	When?	متى؟	الزمان Time
He got additional training so he would get a promotion.	Why?	لماذا؟	الغرض Purpose
I'm not staying there permanently .		لأي فترة؟	الفترة الزمنية Duration
I often go and see them.	How often?	كم مرة؟	عدد المرات Frequency
He writes too slowly This is approximately where he stands.	How much? To what extent?	إلى أي درجة؟	درجة الحدوث Degree
I stupidly forgot to mention the meeting to him.		ما هو تعليقك؟	الأحكام والتعليقات Evaluative
I personally don't think you would hate it.	What do you think?	ما هي وجهة نظرك؟	وجهة نظر Viewpoint

الفصل الثاني: مكوّنات الجملة

أنواع الظروف

في الجدول التالي قائمة بأنواع الظروف مع أهم الأمثلة عليها:

أمثلة	النوع
accurately, badly, easily, magnificently, patiently, slowly, smoothly, typically, visibly, wildly	الظروف المنتهية بـly، وهي مشتقة من الصفات، ولها معنى الحال
again, always, ever, just, never, now, often, once, seldom, soon, then, yet	ظروف الزمان
close, far, hence, here, near, thence, there, yonder	ظروف المكان
afterwards, backwards, earthwards, forwards, inwards, outwards, upwards	الظروف المنتهية بـwards - ولها معنى الاتجاه ماعدا afterwards
furthermore, however, meanwhile, nevertheless, notwithstanding, therefore, thus	الظروف الرابطة Conjunctive Adverbs وهي التي: تربط بين الجمل، وتأتي في بداية الجملة، وتفصل عن باقي الجملة بفاصلة، ولها معنى الإضافة كـ furthermore أو معنى المقارنة كـ however، أو معنى النتيجة كـ therefore
downright, enough, just, most, pretty, quite, rather, so, very	الظروف المقوية Intensifying Adverbs وهي تستعمل لتعديل الصفات أو الظروف الأخرى.
how, why, where, when	ظروف السؤال Interrogative Adverbs وهي التي تأتي في بداية جملة السؤال.
certainly, maybe, perhaps, possibly, probably, surely	الظروف الشكلية Modal Adverbs وهي تعبر عن الإمكانية كـ perhaps أو الاحتمالية كـ probably أو القطعية كـ certainly.
away, back, far, forth, out; before, behind, below, between, down, in, off, on, over, past, round, through, up	جزيئات الظروف، وهي تعبر بصورة عامة عن المكان، وتستعمل مع أفعال الحركة مثل: go through أو لتكوين أفعال العبارة مثل carry on

الفصل الثاني: مكوّنات الجملة

حروف الجر Prepositions

تشكّل حروف الجر جزءاً مهماً من تعلم اللغة الانجليزية، حيث أنها تلعب دوراً أساسياً في تركيب الجملة وتدخل في تعابير الزمان والمكان، وتشكّل حروف الجر مع الأفعال مصطلحات كثيرة تختلف معانيها وتتنوع حسب ما تكونه مع الفعل، وحروف الجر هي كلمة توضع:

- قبل الأسماء مثل: (at night , in London , with difficulty)
 - قبل الضمائر مثل: (on it , for them , to me)
 - قبل الأفعال مثل: (before leaving) حيث تكون الأفعال بعد حروف الجر في شكل ing .
- والكلمة التي تأتي بعد حرف الجر تسمى متمم جر Prepositional Complement أو مفعول جر

Object of Preposition

ومن وظائفها الخاصة أنها تكون جزءاً من فعل (جزء فعل) مثل look over ، أو تكون ظروف المكان والاتجاه مثل sit down .

ويمكن أن تكون حروف الجر من جزء واحد مثل above أو من جزئين مثل according to أو من ثلاثة أجزاء مثل by means of .

وظائف حروف الجر:

الوقت:

نقطة معينة من الزمن: at noon, at night,....

فترة من الزمن: مثل on للأيام و in لفترات أطول أو أقصر من يوم مثل الشهور، أما لفترة ممتدة فتستعمل since, for, by, from.....to, from.....until, during, (with)in, while.

المكان:

النقطة نفسها: in, inside لشيء محفوظ و on, on(to) على سطح الشيء و at لمكان عام.

بعيداً عن النقطة: (away from) للأماكن العامة و off لمسافة من النقطة و over, across, through, along للتحرك من مكان إلى آخر و out of للتحرك خارج مساحة محددة.

جهة النقطة: to, into, towards

التحرك نحو مكان محدد:

- نحو النقطة ثم بعيداً عنها: behind, through, across, round, by, past
- الحركة الأفقية والعمودية من النقطة: up, down, along, across, over
- أعلى من النقطة: over, above, on top of
- أسفل من النقطة: under, underneath, beneath, below
- بمجاورة النقطة: near, by, beside, next to للقرب و between لمكان شيء بين شينين، و among لوسط الأشياء و opposite للمقابل و round حوله.

الفصل الثاني: مكونات الجملة

Conjunctions الروابط

في اللغة الانجليزية هنالك ثلاث أنواع من أدوات الربط وهي كالتالي:

- أدوات الربط التنسيقية (Coordinating Conjunctions)
- أدوات الربط المتلازمة (Correlative Conjunctions)
- أدوات الربط الثانوية (Subordinating Conjunctions)

أدوات الربط التنسيقية (Coordinating Conjunctions)

وهي الأدوات التي تربط جملتين / شبه جملتين مستقلتين من نفس النوع رئيسية ورئيسية، أو ثانوية وثانوية، أو تربط كلمتين / عبارتين من نفس النوع من أجزاء الكلام مثلاً اسم واسم، أو صفة وصفة، وأدوات الربط التنسيقية تتكون من كلمة واحدة، وهي تشمل سبع أدوات:

for, and, nor, but, or, yet, so.

وأوائل حروفها مجموعة في كلمة FANBOYS

A pen **or** a pencil is needed for writing. (اسم واسم)

The house is beautiful **but** old-fashioned. (صفة وصفة)

Rashid **and** his sister are frequent visitors to London. (اسم وعبرة اسم)

Ali likes the food at home, **yet** he seldom eats there. (جملتين/شبه جملتين مستقلتين)

You may study English **or** you may take French. (جملتين/شبه جملتين مستقلتين)

أدوات الربط المتلازمة (Correlative Conjunctions)

هي المكونة من كلمتين متلازمتين تربطان بين عناصر الجملة، وهي خمسة أزواج:

both/and, either/or, neither/nor, not only/but also, whether/or.

Both Shaker and Abdullah are leaving the house now. (بين اسمين)

Not only will they leave now, but they will also not be here to help. (بين جملتين)

Either go with them or stay here and help. (بين جملتين)

أدوات الربط الثانوية (Subordinating Conjunctions)

الفصل الثاني: مكونات الجملة

وهي الأدوات التي تسبق شبه الجملة المستقلة وتحولها إلى شبه جملة غير مستقلة (ثانوية)؛ أي إلى شبه جملة (ظرفية).

وهي تنقسم إلى ثلاث أنواع:

1. البسيطة Simple:

after, (al)though, as, because, before, if, how(ever), like, once, since, that, till, unless, until, when(ever), where(ever), whereas, whereby, whereupon, while, whilst.

2. المركبة Compound (كلمتين أو أكثر متصلة ببعضها):

except that, for all that, in that, so that, in order that, in order + to infinitive, such that.

but (that), now (that), providing (that), provided (that), supposing (that), considering (that), given (that), granting (that), granted (that), admitting (that), assuming (that), presuming (that), seeing (that), immediately (that).

as for as, as long as, as soon as, in-so-far as, according to, so as (+ to infinitive).

as if, as though, in case.

sooner than, rather than.

3. المتلازمة Correlative (تكون منفصلة في الجملة)

if... then, (al)though ... yet/nevertheless, more/less/-er ... that, as... as, so ... as, so ... (that), such ... as, such ... (that), no sooner... than, whether ... or, the ... the.

• بعض الروابط الثانوية هي أيضاً حروف جر مثل **like, since, until, till, after, before, but** ولكنها في تلك الحالة تأتي في بداية عبارة الجر، وليست سابقة لشبه الجملة الثانوية.

• الظروف الرابطة **Conjunctive Adverbs** مثل **furthermore** و **therefore** لا تصنف كروابط مع أنها تربط بين عناصر الجملة.



وظائف الروابط:

الفصل الثاني: مكوّنات الجملة

الوظيفة الرئيسية للروابط كما يعني اسمها هي الربط بين الكلمات والعبارات وشبه الجمل والجمل بطريقة سلسلة تجعل معنى السياق أقوى وأوضح للقارئ والمستمع، وبالإضافة لتلك الوظيفة هنالك وظائف أخرى في الجملة كما هو مبين في الجدول التالي:

أمثلة	الروابط	وظيفة الرابط
Adel is intelligent but lazy.	(<i>but, yet, nevertheless, still, however</i>)	للتعبير عن تفاوت وتناقض
We shall spend our vacations either in France or in Spain.	(<i>or, either ... or, neither ...nor, else</i>)	التخيير أو عدمه
I'll pass on your message whenever I see him.	(<i>when, while, as, before, after, till, until, since, whenever</i>)	التعبير عن الوقت
She found her purse where she had left it in the bus.	(<i>where, wherever</i>)	تعيين المكان
He is nearly as tall as his father.	(<i>as, as ... as, so ... as. As if, as though, than</i>)	التعبير عن الطريقة أو المقارنة
Unless the rain stops, the football match will be postponed.	(<i>if, unless</i>)	التعبير عن الشرط
The man was sent to prison because he had committed a crime.	(<i>as, because, since</i>)	التعبير عن السبب
We took a taxi to the stadium so that we wouldn't be late for the game.	(<i>so that, that, in order that</i>)	التعبير عن الغرض
Mr. Munir is so busy with his work that he has no time for his family.	(<i>so ...that, such ... that</i>)	التعبير عن النتيجة

الفصل الثاني: مكوّنات الجملة

Interjections التعجب

التعجب هي كلمات أو تراكيب مُعينة تعبّر عن ردة الفعل حول مسألة ما، ويتم التعبير عن التعجب بتشديد نبرة الصوت أثناء الكلام أو وضع علامة تعجب ! (Exclamation Mark) في نهاية الجملة أثناء الكتابة، وتوجد عدة تعابير تستخدم أثناء ردة الفعل عند رؤية شيء أو تجربة شيء أو عند سماع خبر مفاجئ أو مدهش.

الغرض	مثال
المفاجأة	Oh , what a lovely present!
الرضا	Ah , that's much neater essay!
الرضا الكبير	Aha those are the books I've been looking for.
المفاجأة العظيمة	Wow , did you see that goal?
الألم	Ouch , you're treading on my foot! Ow , I've hurt myself.
الفرحة والحماس	Yippee , grandfather is coming to visit us!
الإشمئزاز	Ugh , what a filthy kitchen.
البهجة والألم	Ooh , the water is lovely and cool. Ooh , my back aches terribly.

الفصل الثاني: مكونات الجملة

بعد استعراض أنواع الكلمات المختلفة، سنتكلم الآن عن مصطلح له أهمية كبيرة خصوصاً في معرفة تركيب الكلمات واشتقاقاتها المختلفة وهو مصطلح المورفيم (morpheme).

المورفيمات (Morphemes)

تعريف: المورفيم هي الوحدات الصرفية التي تتكوّن منها الكلمات.

تنقسم المورفيمات إلى قسمين:

- **مورفيمات حرة Free** : وهي الكلمات البسيطة دون أي إضافات عليها ولها معنى مستقل مثل كلمة: man.

- **مورفيمات مقيدة Bound** : وهي التي ليس لها معنى مستقل وتكون جزءاً من كلمة أخرى مثل **dis-** في كلمة **dislike** أو **-ed** في كلمة **played**.

- تتكون الكلمات من المورفيمات المقيدة عن طريق:

التعديل أي الصرف Inflection

فالمورفيمات المعدلة أو المصرفة **Inflectional** هي التي تُعدّل زمن الكلمة أو ترقيمها أو ماشابه ذلك مثل إضافة **-s** إلى كلمة **book** لتحويلها إلى جمع **books** وإضافة **-ing** إلى الفعل في الزمن المضارع المستمر، وإضافة **-ed** إلى الفعل المنتظم في الزمن الماضي البسيط.

الاشتقاق Derivation

هي اللواحق **Affixes** التي تشمل السوابق **Prefixes** مثل **un-** و **pre-** واللواحق **Suffixes** مثل **-er** و **-ship**:

فالمورفيمات المشتقة **Derivational** هي ما يضاف إلى الكلمة لاشتقاق كلمة أخرى مثل إضافة **-ness** إلى **happy** لتكوين كلمة **happiness**.

الفصل الثاني: مكوّنات الجملة

السوابق الشائعة

Common Prefixes

السابقة	المعنى / الاستعمال	
ad-	to, toward	باتجاه
circum-	around, about	حول
com-	with, together	مع
de-	away from, off	بعيداً من، بدون
dis-	away, apart	بعيداً
ex-	from, out	من
in-	not	نفي
in-	in, into	داخل
inter-	between	بين
mis-	wrong	خطأ
post-	after	بعد
re-	back, again	إعادة
sub-	beneath, under	تحت
trans-	across	عبر
un-	not	نفي

الفصل الثاني: مكوّنات الجملة

الواحق الشائعة

Common Suffixes

تأتي مع..	المعنى / الاستعمال	اللاحقة
الصفة	قادر على..	-able (-ible)
الاسم	فعل	-ance (-ence)
الفعل	صنع أو تطبيق	-ate
الصفة	ممتلئ بـ	-ful
الاسم	وضع..	-ity
الصفة	بدون	-less
الصفة والحال	بطريقة معينة	-ly
الاسم	نتيجة ..	-ment
الاسم	وضع..	-ness
الاسم	وضع أو حالة	-tion (-ion, -sion)

الفصل الثاني: مكونات الجملة

الجملة

شبه الجملة

العبارات

الكلمات

عناصر الكلمات المغلقة والمفتوحة

يمكن تقسيم الكلمات إلى مغلقة ومفتوحة على حسب إمكانية اشتقاق كلمات جديدة منها.

عناصر الكلمات المغلقة

فالعناصر المغلقة هي كلمات محددة معروفة لا يمكن زيادة عددها وهي المحددات والضمائر وحروف الجر وأدوات الربط، بالإضافة إلى الأفعال المساعدة، وهي تسمى كذلك بالكلمات الوظيفية **function words** أو الكلمات النحوية **grammatical words** وتجدها في كتب القواعد، وهي مهمة في تراكيب الجملة مع أنها لا تحمل أي معنى لوحدها.

Closed Word Classes

عناصر الكلمات المغلقة : محددة وثابتة وغير قابلة للتعديل والاشتقاق*

Determiners المحددات	Auxiliary and Modal Verbs الأفعال المساعدة	Pronouns الضمائر	Prepositions حروف الجر	Conjunctions أدوات الربط
a, the, any, my, those, which	Verb to be Verb to have Modals	she, them, who, that, himself	in, across, at, by, near, within	and, but, if, or, while, unless

* (ماعداء الضمائر فهي قابلة للتعديل مثل he و him)

الفصل الثاني: مكونات الجملة

عناصر الكلمات المفتوحة

أما العناصر المفتوحة فليست محدودة بعدد معين وهي تمثل الكلمات الأساسية في تركيب الجملة وهي الأسماء والأفعال الرئيسية والصفات والظروف بالإضافة إلى كلمات التعجب، ويمكن استحداث كلمات منها عن طريق التعديل والاشتقاق كما ذكرنا سابقاً في المورفيمات، وهي الكلمات التي تبحث عنها وعن مفرداتها في القواميس.

Open Word Classes

عناصر الكلمات المفتوحة: كثيرة وغير محددة وقابلة للتعديل والاشتقاق

Nouns الاسماء	Main Verbs الأفعال الرئيسية	Adjectives الصفات	Adverbs الظروف	Interjections التعجب
Abstract : معنوي fear, joy	Transitive : متعدي bite, steal	Descriptive : وصفي lazy, tall	Manner : الكيفية: reluctantly, keenly, easily, softly	Hi, Bye Well!, No!, Yes!, Aha!, Wow! Congratulations!,
Concrete : محسوس chair, mud	Intransitive : غير متعدي : live, cry	Comparative مقارنة بين اثنين lazier, taller	Time : الزمن: soon, often	
Common : عام boy, town		Superlative مقارنة أكثر من اثنين laziest, tallest	Place : المكان: here, there	
Proper : اسم علم Fred, Ali				

الفصل الثاني: مكونات الجملة

الكلمات الجزئية أو جزيئات الكلام Particles

هي الكلمات الصغيرة التي لا تتغير صورتها بالتعديل أو الصرف، والتي لها وظيفة نحوية في الجملة، وهي على العموم من حروف الجر بدون مفعول الجر أو متممه (أي الاسم أو العبارة الاسمية التي تأتي بعد حرف الجر)، ومن أمثلتها:

about, across, ahead, along, around, aside, apart, away, back, by, down, forward, home, in, off, on, out, over, round, under, through, together, up.

وهي ترتبط بالأفعال لتكوين أفعال مركبة (مثل: **go away**)، ومن الجزيئات الأخرى:

- جزيء النفي **not**
- جزيء المصدر **to** (مثل: **to go**)
- جزيء الطلب **do** (مثل: **Do tell me** و **Don't tell me**)
- جزيء الطلب **let** (مثل: **Let me see now** و **Let's go**)
- الجزيئات الظرفية التي تأتي مع الأفعال لتكون أفعال عبارة **Phrasal Verbs** (مثل: **out** في **look out** و **up** في **turn up**)
- أداة التعريف **the** (أدوات التنكير **a** أو **an** ليست من الجزيئات)
- جزيئات الجر وهي حروف الجر (مثل: **over** في **I went over the hill**)
- جزيئات التعجب (مثل: **ah** و **wow**)
- جزيئات الربط (مثل: **so** و **as** و **also** و **and** و **because**)

الفصل الثاني: مكونات الجملة

محددات الأسماء (Determiners)

بسبب أهميتها في تركيب العبارات، لابد أن نتطرق مع بعض التفصيل إلى ما يسمى على العموم بمحددات الأسماء التي تشمل الأدوات والترتيب والمقيسات والمضاف إليه وصفات الملكية وأسماء الإشارة وصفات الاستفهام.

تعريف: المحددات هي تلك الكلمات الصغيرة التي تسبق الاسم وتعده ويدخلها البعض من ضمن تصنيفات أجزاء الكلام Parts of Speech.

Definite & Indefinite Articles

أدوات التعريف والتأكيد

a, an, the

the cat, an apple, a college

Quantifiers- Numerals

المقيسات - الأرقام

one, two, three, etc.

the three trees

Possessive Adjectives

صفات الملكية

my, your, his, her, its, their, our, whose

your choice, whose book

Ordinals

الترتيب

first, second, third, etc.

first floor

Quantifiers - Indefinite Pronouns

المقيسات-الضمائر غير المحددة

few, more, each, every, either, all, both, some, any, etc.

few games, both parts

Demonstrative Adjectives

أسماء الإشارة

this, that, these, those

this book

General Ordinals

الترتيب العام

next, last, other, another, further

other level

Genitives

المضاف إليه

Joe's, the student's, my mother's

the student's book

Interrogative Adjectives

صفات الاستفهام

whose, what, which, whatever, whichever

whatever options

الفصل الثاني: مكونات الجملة

ملاحظات على المحددات:

- أسماء الإشارة يمكن أن تأتي كصفة قبل الاسم، وتكون وظيفتها محددات **Determiners** ، وتسمى عندها بـ **Demonstrative Adjectives** مثل: **This book is new.**

ويمكن أن تأتي أسماء الإشارة **this, that, these, those** كضمائر وتكون وظيفتها كفاعل أو مفعول به في الجملة، وتسمى عندها بضمائر الإشارة **Demonstrative Pronouns** مثل:

كفاعل: **This tastes delicious.**

كمفعول به: **I don't like this.**

- صفات الاستفهام **Interrogative Adjectives** **which** و **what** تختلف وظيفتها قليلاً كصفة (محدد) عنها كضمير استفهام **Interrogative Pronouns**، فهي كمحدد تأتي معدلة هدفها وصف الاسم وهي في هذه الحالة تكون جزءاً من عبارة الاسم مثل:

Which plants should be watered twice a week?

Which جاءت معدلة لـ **plants** وعبارة الاسم **Which plants** هي الفاعل

What book are you reading?

What جاءت معدلة لـ **book** وعبارة الاسم **What book** هي المفعول به.

أما استعمالها كضمير استفهام فهي لا تصف الاسم، وإنما تأتي كأداة للسؤال عن شيء ما، مثل:

What are you doing this weekend?

- تعتبر **Whose** من صفات الملكية **Possessive Adjectives** في الانجليزية الحديثة، وهي في نفس الوقت من صفات الاستفهام **Interrogative Adjectives**، لذلك يمكن أن نسميها **Interrogative Possessive Adjective** وتأتي كمحدد قبل الاسم في صيغة الاستفهام، مثل:

Whose coat is this?

الفصل الثاني: مكوّنات الجملة

أمثلة على المقيسات Examples on Quantifiers

هذه المقيسات تعمل مع الأسماء المعدودة **count nouns** فقط :

many trees
a few trees
few trees
several trees
a couple of trees
none of the trees

هذه المقيسات تعمل فقط مع الأسماء غير المعدودة **Non-count nouns**

not much food
a little food
little food
a bit of food
a good deal of food
a great deal of food
no food

هذه المقيسات تعمل مع الأسماء المعدودة وغير المعدودة

count and non-count nouns:

all of the trees/food
some trees/food
most of the trees/food
enough trees/food
a lot of trees/food
lots of trees/food
plenty of trees/food
a lack of trees/food

الفصل الثاني: مكونات الجملة

العبارات Phrases

الجملة

شبه الجملة

العبارات

الكلمات

العبارات

هي مجموعة كلمات تكوّن جزءاً من الجملة، وليس لها معنى تام، وليس لها تركيب شبه الجملة **clause** المكوّن من فعل وفاعل **subject-verb**.

Phrases

A combination of words forming part of the sentence but lacks the subject-verb organization of clause.

تركيب وتسمية العبارات

تتركب العبارات من كافة عناصر الكلمات من **أسماء Nouns** وضمائر **Pronouns** وأفعال **Verbs** وصفات **Adjectives** وظروف **Adverbs** وحروف جر **Prepositions**.

- يمكن أن تتكون العبارة من كلمة واحدة مثل **walk** أو عدة كلمات مثل **a walk**. ويمكن تطويلها بإضافة عناصر أخرى مثل: **a long walk** ولكن تلك الإضافات لا تغيّر من المعنى الأساسي للجملة.
- يتم تحديد نوع العبارة على حسب الكلمة الرئيسية فيها وتسمى تلك الكلمة: **"Head"** أي **"الرأس"**، فإذا كانت اسماً صارت العبارة اسمية، وبناءً على ذلك يمكن تقسيم العبارات إلى:

عبارة فعلية (Verb Phrase)

عبارة اسمية (Noun Phrase)

عبارة وصفية (Adjective Phrase)

عبارة ظرفية (Adverb Phrase)

عبارة جر (Prepositional Phrase)

الفصل الثاني: مكونات الجملة

الكلمة الرأس هي التي تحدد نوع العبارة

Example أمثلة	Head الرأس	Abbreviation الاختصار	Phrase Type نوع العبارة
<ul style="list-style-type: none"> the children in my country a walk 	Noun اسم	NP	Noun Phrase عبارة اسم
<ul style="list-style-type: none"> has been played took 	Verb فعل	VP	Verb Phrase عبارة فعل
<ul style="list-style-type: none"> delighted to meet you fairly interesting 	Adjective صفة	AP	Adjective Phrase عبارة وصفية
<ul style="list-style-type: none"> very quickly admittedly 	Adverb ظرف	AdvP	Adverb Phrase العبارة الظرفية
<ul style="list-style-type: none"> in the garden at night 	Preposition حرف جر	PP	Prepositional Phrase عبارة جر

يمكننا نظرياً أن نستخدم مثلاً **عبارة اسم** بدلاً من **اسم** حتى لو كانت العبارة مكونة من كلمة واحدة فقط تمثل الرأس **Head**.



الهيكل التالي يبين أنواع العبارات المختلفة كما وضعنا أعلاه، ويلاحظ أن عبارة الجر يمكن أن تعمل كظرف أو صفة، وسيتم شرح ذلك لاحقاً.



الفصل الثاني: مكونات الجملة

الفرق بين أنواع العبارات

- ذكرنا خمسة أنواع من العبارات، ولكل عبارة هناك عناصر تكوّن بناءها ووظائف تقوم بها في الجملة، كل عبارة تحتوي عادة على كلمة هي العنصر المركزي فيها وتسمى رأس العبارة، فمثلاً العبارة الاسمية هي تركيب لغوي يكون فيه الاسم هو الرأس والكلمات التي تسبقها وتليها تقوم بدور ثانوي، ونفس الكلام ينطبق على العبارات الوصفية والظرفية، وتتميز العبارة الاسمية بوجود المحددات.

- عبارة اسمية: **many expensive cars with air-conditioning**
- عبارة وصفية: **extremely proud of her achievements**
- عبارة ظرفية: **very fluently indeed**

- تختلف العبارة الفعلية عن العبارات الاسمية والوصفية والظرفية من ناحيتين؛ الأولى هو احتواؤها على التراكيب الفعلية **verbal forms** وما تشملها من أفعال مكونة من كلمات متعددة، الثاني أن الكلمة الرأس في العبارة الفعلية هي دائماً آخر كلمة (عنصر) في تركيب العبارة كما هو في المثالين التاليين:

- عبارة فعلية: **should have been punished**
- may have been sleeping**

- يمكن تعريف الكلمة الرأس في العبارات الاسمية والوصفية والظرفية بأنها العنصر الذي يمكن أن يحلّ مكان العبارة بأكملها دون أن يخلّ المعنى الأساسي للجملة، كما هو موضح في المثالين التاليين:

- **Saudi Arabia imports many expensive cars with air-conditioning**
- تصبح بعد إبقاء الكلمات الرئيسية: **Saudi Arabia imports cars**

و

- **Salma is extremely proud of her achievements**
- تصبح بعد إبقاء الكلمات الرئيسية: **Salma is proud**

- عبارة الجر المتمثلة في تراكيب مثل **on the beach** و **in the twentieth century** تختلف عن العبارات الأخرى في عدم وجود كلمة (مركب) يمكن أن يحلّ مكان العبارة، عبارة الجر **on the beach** لا يمكن أن تستبدل بـ **on** أو **the beach** فقط كالذي يمكننا فعله مع العبارة الظرفية مثلاً **very fluently indeed** التي يمكن أن تستبدل بالكلمة الرأس **fluently**.

الفصل الثاني: مكونات الجملة

مجموعتا ما قبل الكلمة الرأس وما بعدها

- ذكرنا سابقاً أن في كل عبارة كلمة رأس "Head"، ولتكوين عبارات **phrases** يمكن أن تسبق أو تلي الكلمة الرأس كلمة أخرى أو مجموعة كلمات **strings** تنقسم إلى:
- مجموعة ما قبل الكلمة الرأس **pre-Head string** : تشمل محددات (في العبارة الاسمية فقط) ومعدلات سابقة
 - مجموعة ما بعد الكلمة الرأس **post-Head string** تشمل معدلات لاحقة
 - مثلاً الجملة التالية:

The small **children** in my country should watch less television.

تحتوي على العبارة الاسمية **Noun Phrase**: The small children in my country: أما الكلمة الرأس فهي **children**، أما مجموعة ما قبل الكلمة الرأس وما بعدها فهي كما يلي:

pre-Head string مجموعة ما قبل الكلمة الرأس	Head الكلمة الرأس (Noun)	post-Head string مجموعة ما بعد الكلمة الرأس
The small	children	in my country

عندما تحذف الكلمة الرأس **Head** مثلاً من العبارة السابقة، تصبح العبارة الاسمية: (the small in my country) وهي عبارة غير كاملة وليس لها معنى.

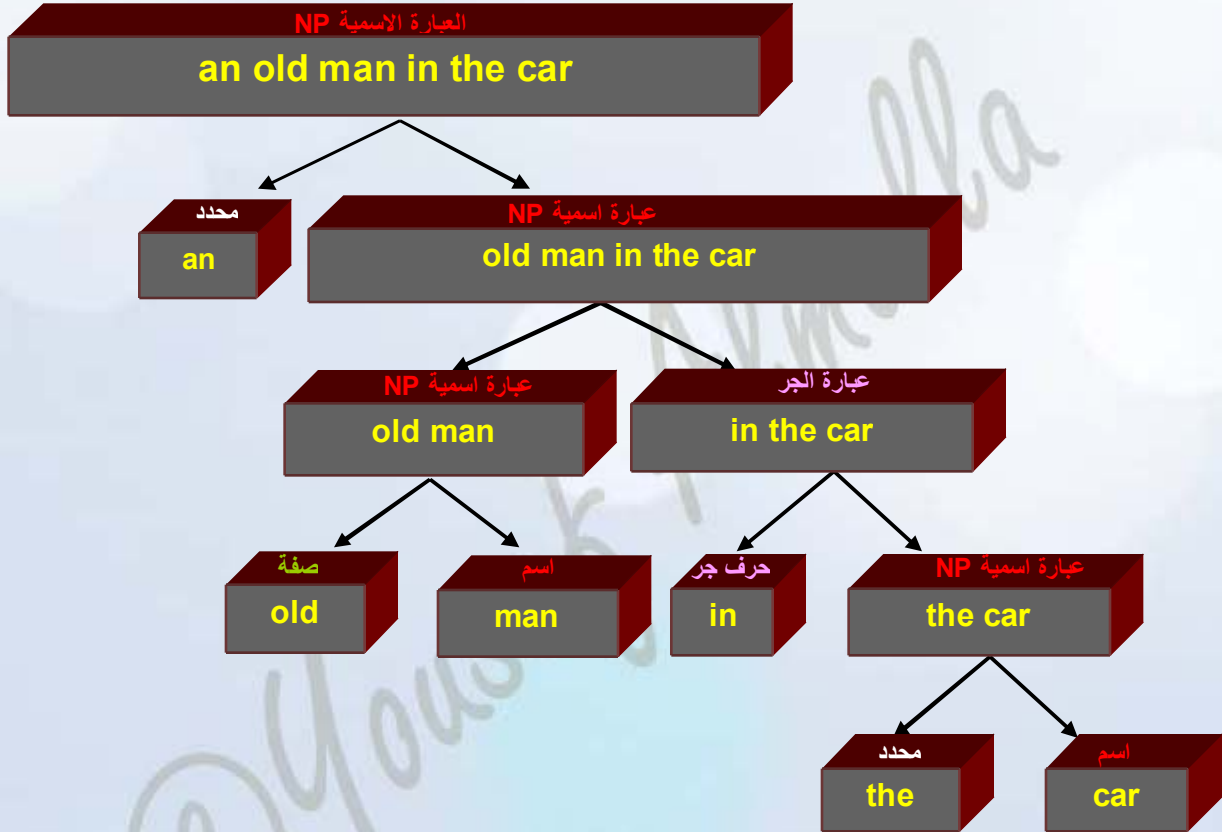
طريقة الحذف تفيد في معرفة "الكلمة الرأس" في العبارة.

ملاحظة

الفصل الثاني: مكوّنات الجملة

العبارات داخل العبارات (Phrases within Phrases)

يمكن أن تأتي عبارة ضمن عبارة أكبر كما يظهر في المثال التالي، وعن طريق التجزئة يمكننا أن نتعرف على كل أنواع العبارات والمكونات الأخرى الموجودة:



الفصل الثاني: مكونات الجملة

تطبيقات على العبارات

استخرج العبارات من الأمثلة التالية وعيّن أنواعها (اسمية، فعلية، وصفية، ظرفية، جر) والكلمة الرأس:

- The old man was very generous.**
- She prepared a delicious meal.**
- Majed has driven his car to work slowly.**

المثال الأول:

العبرة	نوعها	الكلمة الرأس	ملاحظات
The old man	اسمية	man	-
was	فعلية	was	-
very generous	وصفية	generous	-

المثال الثاني:

العبرة	نوعها	الكلمة الرأس	ملاحظات
She	اسمية	She	-
prepared	فعلية	prepared	-
a delicious meal	اسمية	meal	-

المثال الثالث:

العبرة	نوعها	الكلمة الرأس	ملاحظات
Majed	اسمية	Majed	-
has driven	فعلية	driven	لاحظ وجود الفعل المساعد has الدال على زمن المضارع التام.
his car	اسمية	car	لاحظ دخول صفة الملكية his.
to work	جر	to	-
slowly	ظرفية	slowly	-

الفصل الثاني: مكونات الجملة

شبه الجمل Clauses

الجملة

شبه الجمل

العبارات

الكلمات

شبه الجمل

هي قوالب بناء الجمل وهي عبارة عن مجموعة كلمات تحتوي على الأقل على فعل وفاعل subject-verb، والجملة البسيطة هي عبارة عن شبه جملة تامة مكتملة المعنى.

Clauses

is the basic building block of the English sentence. All clauses must contain at least a subject (S) and a verb (V).

Types of Clauses أنواع شبه الجمل

Independent Clauses

شبه جمل مستقلة

it can stand as a sentence by itself

تكوّن بمفردها جملة

Example: I need to study for my test.

Dependent Clauses

شبه حمل تابعة

its meaning is not complete without the presence of an accompanying independent clause.

يجب أن تصاحبها شبه جملة مستقلة لتكون جملة مفيدة

Adjective Clauses

شبه جملة وصفية

Work like multi-word adjectives.
تعمل كصفة متعددة الكلمات

Example:

Our class, **which meets at 9:00 in the morning**, discusses the use of grammar in our schools.

Adverbial Clauses

شبه جملة ظرفية

Provide information about what is going on in the main (independent) clause:

where, when, or why.

توفر معلومات عن شبه الجملة المستقلة بخصوص أين ومتى ولماذا

Example:

Confused, **after class was over**, Ali met with his group to discuss the paper.

Noun Clauses

شبه جملة اسمية

Can do anything that nouns can do.
تقوم بنفس عمل الاسم.

Examples:

فاعل: **Whoever wins the race** will receive the trophy.

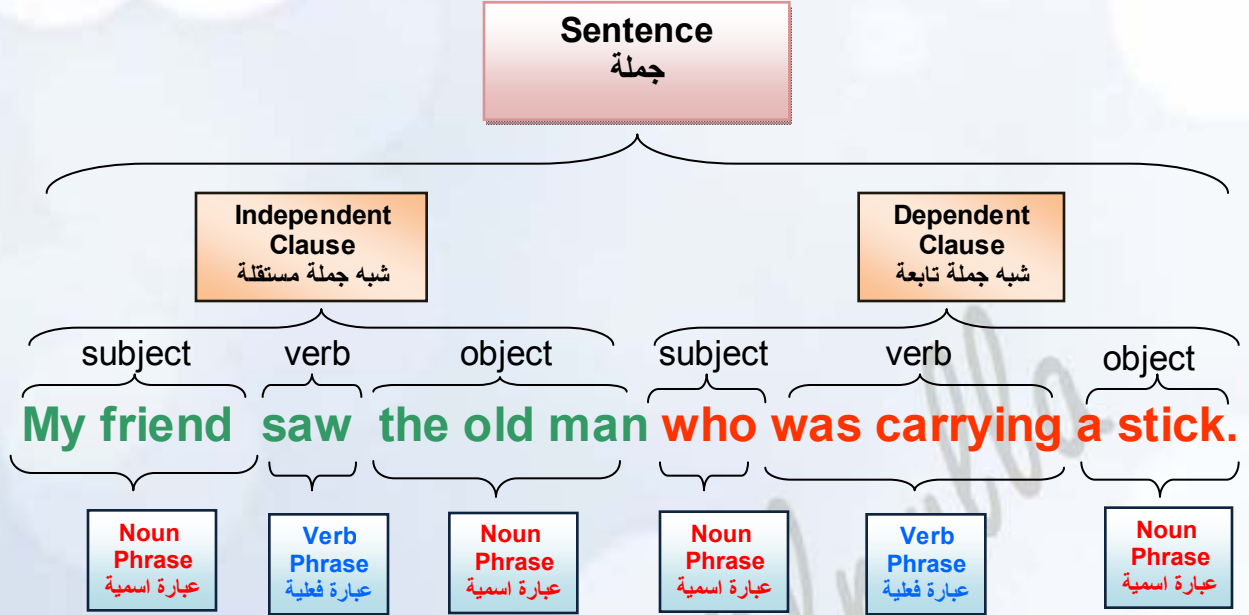
مفعول به: I don't know **what I should do next**.

متمم حر: We are interested in **what he does for a living**.

متمم فاعل: The trouble was **that they had failed their test**.

الفصل الثاني: مكوّنات الجملة

كيف نفرّق بين شبه الجملة المستقلة والتابعة ؟



في المثال أعلاه، شبه الجملة المستقلة لها معنى متكامل، ويمكن أن تكون بمفردها جملة مفيدة، أما شبه الجملة التابعة فليس لها معنى متكامل ولا يمكن أن تكون جملة مفيدة.

كيف نفرّق بين العبارة phrase وشبه الجملة clause ؟

مثال:

Cows eat grass.

هي شبه جملة لإحتوائها على فاعل وهو "cows" ومكمل جملة وهو الفعل والمفعول به "eat grass"، ومعناها تام مكتمل.

أما

cows eating grass

فهي عبارة اسمية يمكن أن تكون فاعلاً ولكن لا تحتوي على مكمل جملة، والعبارة الوصفية **eating grass** وضحت أي بقرة نتكلم عنها، ولكن الجملة ناقصة، وحتى يكتمل المعنى نضيف لها مكمل جملة مثل:

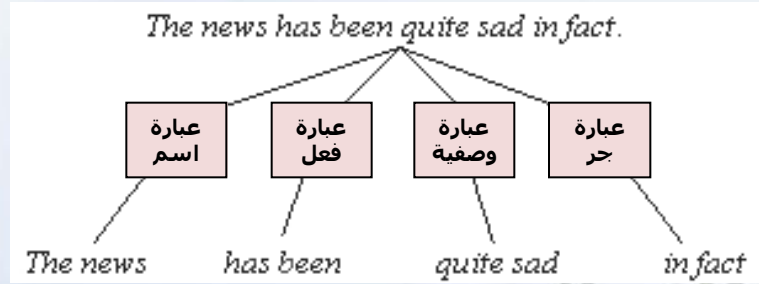
cows eating grass are visible from the highway.

ويمكن أن تكون شبه الجملة كلمة واحدة فقط مثل **Run!** وهي شبه جملة طلبية والفاعل مستتر تقديره أنت.

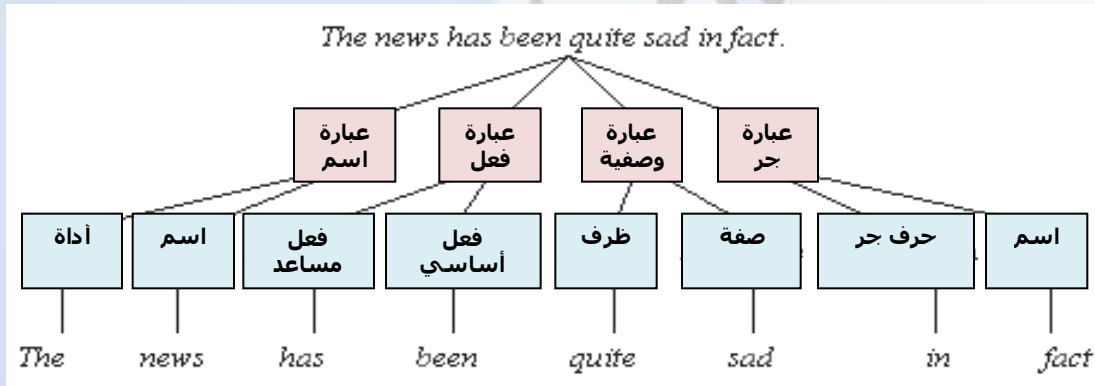
الفصل الثاني: مكوّنات الجملة

تجزئة شبه الجمل والعبارات إلى مكوّناتها الصغرى
(طريقة التحليل)

يمكن تجزئة الجملة/شبه الجملة **clause** إلى مكوّناتها الصغرى
أي العبارات **phrases** كما يلي:



كذلك يمكن تجزئة العبارات **phrases** إلى مكوّناتها الصغرى كما يلي:



الفصل الثاني: مكونات الجملة

ملخص الفصل الثاني

تتكون الجملة من كلمات، ومن الكلمات تتكون العبارات، ومن العبارات تتكون شبه الجمل.

الكلمات:

الكلمات مكونة من حروف ويمكن تقسيمها إلى الأشكال الثمانية التالية:

- Nouns الأسماء
- Pronouns الضمائر
- Verbs الأفعال
- Adjectives الصفات
- Adverbs الظروف
- Prepositions حروف الجر
- Conjunctions الروابط
- Interjections التعجب

Nouns الأسماء

الاسم هو المصطلح الذي يطلق على الكلمات التي تدل على شخص أو حيوان أو جماد أو مادة أو فكرة مجردة ويمكن تقسيم الأسماء إلى:

- Count Nouns: الأسماء المعدودة
- Mass (Non-count) Nouns: الأسماء غير المعدودة
- Proper nouns: أسماء العلم
- Common Nouns: الأسماء الشائعة
- Concrete Nouns: الأسماء الحسية
- Abstract Nouns: الأسماء المعنوية
- Collective Nouns: أسماء المجموعات
- Compound Nouns: الأسماء المركبة

ومعظم الأسماء لها مفرد وجمع ماعدا الأسماء غير المعدودة، وبعض الأسماء مشتقة من الصفات والأفعال بإضافة اللواحق إليها مثل : اشتقاق من الصفات empty <-- emptiness أو من الأفعال: please <-- pleasure

يقوم الاسم بوظائف مختلفة في الجملة فيأتي:

1. كفاعل (Subject) يأتي في بداية الجملة ويتبعه فعل
2. كمفعول به (Object) يأتي بعد الفعل المتعدي.
3. بعد حرف الجر (Preposition)
4. بعد الصفة (Adjective) كاسم موصوف
5. بعد صفات الملكية (Possessive Adjective)

الفصل الثاني: مكونات الجملة

Pronouns الضمائر

الضمائر هي كلمات قصيرة تنوب عن الأسماء، أي تحل محلها في الجملة بدلاً من تكرار الاسم، وتنقسم إلى:

- الضمائر الشخصية Personal Pronouns (ضمائر الفاعل والمفعول به والملكية)
- الضمائر الانعكاسية Reflexive Pronouns
- ضمائر الإشارة Demonstrative Pronouns
- الضمائر غير المحددة Indefinite Pronouns
- ضمائر الوصل Relative Pronouns
- ضمائر الوصل Relative Pronouns
- ضمائر الاستفهام Interrogative Pronouns

Verbs الأفعال

يستخدم الفعل للتعبير عن الحدث مثل run, fight أو للتعبير عن الحالة مثل seem أو الوجود أو الكينونة مثل be ومن مميزات الفعل أنه يُصرف بطريقة معينة ويلواحق خاصة، حيث يتخذ الفعل أشكالاً مختلفة تعتمد على زمن الفعل بصورة رئيسية وعلى نوع فاعله، أما أنواع الأفعال فهي:

1. الأفعال الرئيسية Main Verbs وهي الأفعال التي يكون لها معنى في الجملة على عكس الأفعال المساعدة، ويمكن أن نصنفها بطريقتين مختلفتين منها:

- الأفعال القياسية Regular مثل decide، والأفعال غير القياسية (الشاذة) Irregular مثل eat
- الأفعال المتعدية Transitive مثل see، والأفعال غير المتعدية Intransitive مثل arrive
- 2. الأفعال المساعدة Auxiliary (Helping) Verbs وهي الأفعال التي ليس لها معنى وإنما لها أهمية في التركيب النحوي للجملة، وعادة ما يأتي بعدها الفعل الرئيسي، أو قد تعمل هي نفسها كأفعال رئيسية إذا لم يكن هناك فعلاً رئيسياً، وتنقسم إلى قسمين:
- أساسية: وتشمل فعل الكينونة be وفعل التملك have وفعل العمل do
- شكلية: وهي الأفعال التي تعُدّل معنى الفعل الرئيسي بصورة معينة، وهي تعبر عن اللزوم أو الإمكانية، ويأتي بعدها الفعل الرئيسي حيث يكون بصيغة المصدر، وهي لا يتغير شكلها أبداً، مثل can و shall

Adjectives الصفات

هي كلمات واصفة تدل على إحدى مميزات الشخص أو الشيء.، وبعضها يتكون بواسطة الاشتقاق من الأسماء مثل hopeful أو الأفعال مثل readable

Adverbs الظروف

الظرف هو كلمة لها استعمالات كثيرة ومتعددة قد تتعلق بالزمان، المكان، الحال ... الخ، وهي تصف وتعُدّل كل أجزاء الكلام ماعدا الأسماء، ويشمل ذلك الأفعال بصورة أساسية والصفات والظروف الأخرى وشبه الجمل والجمل، وهي ترتبط ارتباطاً قوياً بالصفات لأن معظم الظروف يتم اشتقاقها من الصفات بإضافة اللاحقة (ly) إلى نهاية الصفة، والظروف تجيب على أسئلة معينة في الجملة، ويمكن أن تحل في أي مكان من الجملة.

الفصل الثاني: مكونات الجملة

حروف الجر Prepositions

تلعب دوراً أساسياً في تركيب الجملة وتدخل في تعابير الزمان والمكان، وتشكل حروف الجر مع الأفعال مصطلحات كثيرة تختلف معانيها وتتنوع حسب ما تكونه مع الفعل.

الروابط Conjunctions

في اللغة الانجليزية هنالك ثلاث أنواع من أدوات الربط وهي كالتالي :

- أدوات الربط التنسيقية (Coordinating Conjunctions)
- أدوات الربط المتلازمة (Correlative Conjunctions)
- أدوات الربط الثانوية (Subordinating Conjunctions)

التعجب Interjections

التعجب هي كلمات أو تراكيب مُعينة تعبّر عن ردة الفعل حول مسألة ما، ويتم التعبير عن التعجب بتشديد نبرة الصوت أثناء الكلام أو وضع علامة تعجب (Exclamation Mark) ! في نهاية الجملة أثناء الكتابة، وتوجد عدة تعابير تستخدم أثناء ردة الفعل عند رؤية شيء أو تجربة شيء أو عند سماع خبر مفاجئ أو مدهش .

المورفيمات (Morphemes)

هي الوحدات الصرفية التي تتكوّن منها الكلمات، وتنقسم المورفيمات إلى :

- مورفيمات حرّة : Free وهي الكلمات البسيطة دون أي إضافات عليها ولها معنى مستقل مثل "man" :
- مورفيمات مقيدة : Bound وهي التي ليس لها معنى مستقل وتكون جزءاً من كلمة أخرى مثل dis- في كلمة dislike أو ed- في كلمة played ، و تتكون الكلمات من المورفيمات المقيدة عن طريق التعديل أي الصرف أو الاشتقاق.

عناصر الكلمات المغلقة : هي كلمات محددة معروفة لا يمكن زيادة عددها وهي المحدّثات والضمائر وحروف الجر

وأدوات الربط ، بالإضافة إلى الأفعال المساعدة، وهي تسمى كذلك بالكلمات الوظيفية function words أو الكلمات النحوية grammatical words وتجدها في كتب القواعد، وهي مهمة في تراكيب الجمل مع أنها لا تحمل أي معنى لوحدها .

عناصر الكلمات المفتوحة : ليست محدودة بعدد معين وهي تمثل الكلمات الأساسية في تركيب الجملة وهي الأسماء

والأفعال الرئيسية والصفات والظروف بالإضافة إلى كلمات التعجب، ويمكن استحداث كلمات منها عن طريق التعديل والاشتقاق كما ذكرنا سابقاً في المورفيمات، وهي الكلمات التي تبحث عنها وعن مفرداتها في القواميس.

الكلمات الجزئية أو جزيئات الكلام Particles : هي الكلمات الصغيرة التي لا تتغيّر صورتها بالتعديل أو الصرف،

والتي لها وظيفة نحوية في الجملة، وهي على العموم من حروف الجر بدون مفعول الجر أو متممه مثل on, up.

محددات الأسماء (Determiners) : المحددات هي تلك الكلمات الصغيرة التي تسبق الاسم وتعدّله

الفصل الثاني: مكونات الجملة

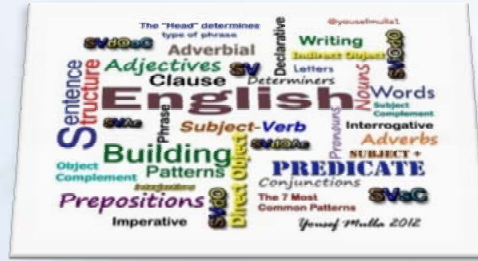
العبارات Phrases

- هي مجموعة كلمات تكوّن جزءاً من الجملة، وليس لها معنى تام، وليس لها تركيب شبه الجملة clause المكوّن من فعل وفاعل subject-verb، يمكن أن تتكون العبارة من كلمة واحدة مثل walk أو عدة كلمات مثل a walk ويمكن تطويلها بإضافة عناصر أخرى مثل a long walk
- يتم تحديد نوع العبارة على حسب الكلمة الرئيسية فيها، وتسمى تلك الكلمة "Head" : أي "الرأس"، فإذا كانت اسماً صارت العبارة اسمية، وأنواع العبارات: اسمية، فعلية، وصفية، ظرفية، جر.
- ولتكوين عبارات phrases يمكن أن تسبق أو تلي الكلمة الرأس كلمة أخرى أو مجموعة كلمات strings تنقسم إلى :
- مجموعة ما قبل الكلمة الرأس : pre-Head string تشمل محددات (في العبارة الاسمية فقط) ومعدلات سابقة
 - مجموعة ما بعد الكلمة الرأس post-Head string تشمل معدلات لاحقة

شبه الجمل Clauses

شبه الجمل هي قوالب بناء الجمل وهي عبارة عن مجموعة كلمات تحتوي على الأقل على فعل وفاعل subject-verb ، وتنقسم إلى:

- شبه جملة مستقلة Independent Clause، وهي التي تكون جملة بسيطة تامة مكتملة المعنى،
- شبه جملة تابعة Dependent Clause وهي غير متكّمة المعنى، ويجب أن تصاحبها شبه جملة مستقلة لتكون جملة مفيدة، وأنواعها:
 - شبه جملة اسمية Nominal Clause : تقوم بنفس عمل الاسم.
 - شبه جملة ظرفية Adverbial Clause : توفر معلومات عن شبه الجملة المستقلة بخصوص أين ومتى ولماذا.
 - شبه جملة وصفية Adjective Clause : تعمل كصفة متعددة الكلمات.



الفصل الثالث

Building Phrases بناء العبارات

نتعرف على التراكيب العامة للعبارات وما يسبق ويلحق كلمة (الرأس) من معدّلات، وما تتميز به العبارة الاسمية من أن معدّلاتها السابقة يأتي قبلها محدّدات مثل أداة التعريف **the**، ومن بعدها نتعرف على تراكيب خاصة تنفصل فيها الكلمة الرأس عن معدّلاتها، يلي ذلك استعراض وظائف العبارات النحوية في الجملة، وتوضيح طريقة ترتيب الصفات والظروف في العبارة على حسب نوعها، وفي نهاية الفصل نجد مسميات أخرى فرعية للعبارات مثل العبارة البدل والعبارة المطلقة.

الفصل الثالث: بناء العبارات

للتعرف على بناء العبارة بصورة مبسطة، نبدأ بالمثال التالي:

أبسط صورة (تركيب) للعبارة هي وجود كلمة "الرأس" لوحدها، وكما عرفنا سابقاً أنه بناءً عليها يتم تعيين نوع العبارة، أي إذا كانت الكلمة "الرأس" اسماً كانت العبارة اسمية وإذا كانت صفة صارت العبارة وصفية،... وهكذا..

لنأخذ مثلاً كلمة **city** فهذا أبسط تركيب للعبارة وبما أن هذه الكلمة اسماً فالعبارة اسمية. لنبدأ الآن بإضافة كلمات أخرى إلى هذه الكلمة كالمعدلات والمحددات السابقة واللاحقة. لنضيف المحدد **the** فتصبح العبارة:

The city

ثم نستمر في بناء العبارة بإضافة صفة، مثلاً كلمة **beautiful** فتصبح العبارة الاسمية:

The beautiful city

ثم نضيف معدلاً لاحقاً مثل عبارة الجر **of Rome** فتصبح العبارة الاسمية:

The beautiful city of Rome

وكلما أضفنا محدداً أو معدلاً كلما حددنا العبارة أكثر، وكلما ازداد المعنى المقصود وضوحاً.

هذه العبارة الاسمية تأخذ وظائف متعددة في الجملة، مثلاً كفاعل:

The beautiful city of Rome is attractive.

ويمكن أنت تكون مفعولاً به:

I visited the beautiful city of Rome.

الفصل الثالث: بناء العبارات

تعريفات عامة لأنواع العبارات

العبرة الاسمية هي التي تحتوي على اسم (تشمل الضمائر) مع أي من المعدلات مثل الصفات والمحددات والظروف والأفعال وحروف الجر وشبه الجمل.

العبرة الوصفية هي التي تحتوي على صفة مع أي من المعدلات مثل الظروف وحروف الجر.

العبرة الظرفية هي التي تحتوي على ظرف يسبقه ظروف أخرى أو يتبعه الظرف enough أو شبه جملة تامة.

العبرة الفعلية هي التي تكون من فعل أو أكثر مع المفعول به والمعدلات والمكملات من الاسماء والأفعال والظروف وحروف الجر.

عبرة الجر هي التي تتكون من حرف جر متبوع بمتبوع جر/مفعول جر.

نستعرض الآن

التراكيب العامة للعبارات ووظائفها

الفصل الثالث: بناء العبارات

The General Structure of the Noun Phrase (NP) التركيب العام للعبارة الاسمية

Pre-determiners محددات سابقة	Determiners محددات	Post-determiners محددات لاحقة	Pre-modifiers معدلات سابقة	Head الكلمة الرأس	Post-modifiers معدلات لاحقة
all, double, half, twice, both, many, such, what	<p>Articles: أدوات التعريف a, an, the.</p> <p>Demonstrative Adjectives: أسماء الإشارة this, that, these, those, which etc.</p> <p>Possessive Adjectives: صفات الملكية my, your, our, their, his, her, whose, etc.</p>	<p>Numbers: الأرقام one, two, three, twenty, forty</p> <p>Quantifiers: المقيسات few, a few, many, much, each, every, some, any etc.</p> <p>Ordinals: الترتيب first, second, 1st, 2nd, 3rd, last, next, etc.</p>	<ul style="list-style-type: none"> Adjective Phrase: عبارة وصفية 'very beautiful children' Noun Phrase: عبارة اسمية 'traffic jam', 'speed limit' Adverb Phrase: عبارة ظرفية 'a through road'. Classifying Genitive: مضاف إليه مصنف 'men's room' مغناها دورة مياه وليس غرفة يمتلكها الرجال 'doctor's degree' (مرتبة أكاديمية) Interrogative Adjectives: صفات الاستفهام whose, what, which, whatever, whichever 	Noun اسم	<ul style="list-style-type: none"> Adjective Phrase عبارة وصفية : 'people concerned', 'book hard to come by', 'a plan less ambitious than we expected', 'a cave so dark that...' Noun Phrase عبارة اسمية : 'boys your age', 'a car <u>that color</u>', 'a hat <u>this size</u>' Adverb Phrase عبارة ظرفية : 'the way down', 'the road ahead', 'the man outside' Prepositional Phrase عبارة جر : 'the city of Rome', 'the edge of the desk', 'the day before yesterday', 'the house opposite yours' Relative Clause شبه جملة نسبية : 'the book that I told you about' Appositive Clause: شبه جملة اعتراضية 'our hesitation whether we should go or not', 'the fact that he is a gentleman', Non-finite Clause شبه جملة غير تامة 'the man to talk to', 'the men digging a hole', the children injured in the accident'
All	the	four	smart	boys	that I know

مثال

العبارات الوصفية هي أكثر ما يستخدم كمعدلات للعبارات



الفصل الثالث: بناء العبارات

المحددات في العبارة الاسمية

لاحظ من الجدول السابق أن منظومة ما قبل الكلمة الرأس في العبارة الاسمية تحتوي على محددات ومعدلات سابقة، إن المحددات تستعمل فقط في العبارة الاسمية لتضيف ترتيباً أو تعريفاً أو ترقيقاً أو ماشابه ذلك للاسم، وهي تأتي دائماً قبل المعدلات السابقة للكلمة الرأس، وتنقسم إلى ثلاث أقسام على حسب ترتيبها في المنظومة:

1. المحددات السابقة: أي دائماً تأتي في البداية وهي عبارة عن محددات عامة مثل **all** و **half**.
2. المحددات: وهي تشمل أدوات التعريف (**a, an, the**)، وأسماء الإشارة مثل **this** و **those**، وضمائر الملكية مثل **my** و **their**.
3. المحددات اللاحقة: وتشمل الأرقام مثل **one** و **two** وتشمل المقيسات مثل **few** و **some**، والترتيب مثل **first** و **second**.

هل يمكن أن تنفصل أجزاء العبارة الاسمية؟

عادة ما تكون العبارة الاسمية متصلة بمحدداتها ومعدلاتها السابقة واللاحقة، لكن من الممكن أن تنفصل العبارة الاسمية، يؤخر أحياناً جزء من العبارة إلى نهاية الجملة لإضافة وزن لها، فمثلاً العبارة الاسمية (باللون الأحمر):

Many problems involving software infected by a virus have been reported.
العبارة الاسمية متصلة

تنقل العبارات المعدلة اللاحقة بالاسم إلى نهاية العبارة حتى تضيف تركيزاً أكثر لها فتكون:

Many problems have been reported **involving software infected by a virus**.
العبارة الاسمية منفصلة

مثال آخر:

A rumor circulated among the staff **that he was being promoted to Vice President**. (instead of "A rumor that he was being promoted to Vice President circulated among the staff.")

الفصل الثالث: بناء العبارات

المعدلات المنفصلة للعبارة الاسمية

وقد يأتي الاسم في العبارة الاسمية ليفصل معدلات مكونة من تراكييب خاصة تسمى
Noun Phrase-Discontinuous Modifiers
 كما هو موضح في الجدول التالي:

The Pattern النموذج	Examples الأمثلة
adj + صفة + N اسم + infinitive clause شبه جملة مصدرية	a difficult theory to explain
comp. adj. + صفة مقارنة + N اسم + than + comp. clause / شبه جملة مقارنة / NP اسم	a faster car than your Jaguar
as + صفة + N اسم + as + comp. clause عبارة اسم NP / شبه جملة مقارنة	as rich a man as my father
so + صفة + N اسم + that- clause	so dark a cave that we could not see a thing.
so + صفة + N اسم + as to- clause	so intense a light as to blind the eyes
too + صفة + N اسم + infinitive clause شبه جملة مصدرية	too heavy a chest to move

نماذج أخرى للعبارات الاسمية

Noun Phrase Pattern نموذج العبارة الاسمية	Subject فاعل عبارة اسمية مكونة من نموذج	Verb Phrase فعل	بقية الجملة
اسم + عبارة مصدر	Another attempt to climb Mount Everest	was made	last year.
اسم + عبارة مصدر	His anxiety to leave	was	obvious.
اسم + عبارة مصدر	The time to start	has been delayed	
اسم + أداة جر + اسم/ضمير	Our anxiety for news of your safe arrival	was	great.
اسم + (حرف جر) + رابط + عبارة أو شبه جملة	The knowledge of how to do it	was not	very common.
اسم + شبه جملة that	The news that her son had been killed	was	a great shock.

الفصل الثالث: بناء العبارات

The Functions of Noun Phrase (NP) وظائف العبارة الاسمية

للعبارة الاسمية وظائف متعددة تقوم بها في شبه الجملة والجملة وهي مثل وظائف الاسم، والعبارات الاسمية موضحة في الأمثلة أدناه **باللون الأحمر**:

Examples أمثلة	Functions الوظيفة النحوية
• <i>Our daughter has just passed her examination.</i>	فاعل subject
• He is going to buy <i>a new motorcycle.</i>	مفعول به مباشر direct object
• She made herself <i>a cup of milk.</i>	مفعول به غير مباشر indirect object
• The teacher assigned <i>the students</i> homework.	متمم جر prepositional complement
• The arctic explorers were caught by <i>the spring breakup.</i>	متمم فاعل subject complement
• I consider Khalid to be <i>my favorite friend.</i>	متمم مفعول به object complement
• You should brush your teeth <i>every evening.</i>	ظرفيات Adverbials
• Please keep <i>the bathroom</i> door shut.	معدلات سابقة لعبارة اسمية أخرى
• <i>The new table</i> legs are made out of oak.	Noun Phrase Pre-Modifiers

الفصل الثالث: بناء العبارات

The General Structure of the Adjective Phrase (AP) التركيب العام للعبارة الوصفية

Pre-modifiers معدّلات سابقة	Head الكلمة الرأس	Post-modifiers معدّلات لاحقة
<ul style="list-style-type: none"> Adverb phrases عبارات ظرفية: very useful extremely difficult far more interesting 	<p>Adjective صفة</p>	<ul style="list-style-type: none"> The adverb ظرف "enough" : good enough Prepositional Phrase عبارة جر: afraid of mice, full of water, good at football, qualified for the job that- Clause شبه جملة : worried that he might fall, certain that he is married Comparative Adjectives (-er) صفات مقارنة: longer than we had expected Non-finite Clause شبه جملة غير تامة : afraid to go, anxious to leave, eager to please, dubious what to do next, uncertain what to tell her, eager for the party to start, sorry for him to leave

الفصل الثالث: بناء العبارات

المعدلات المنفصلة للعبارة الوصفية

مثلاً هنالك تراكيب خاصة لمعدلات يفصلها الاسم في العبارة الاسمية، كذلك في العبارة الوصفية توجد معدلات مكونة من تراكيب خاصة تفصلها الصفة تسمى:

Adjective Phrase-Discontinuous Modifiers

كما هو موضح في الجدول التالي:

The Pattern النموذج	Examples الأمثلة
more/less + adj صفة + than + comp. clause شبه جملة مقارنة / NP عبارة اسم	less attractive than I thought. more balanced than his father
as + adj صفة + as + comp. clause عبارة اسم NP / شبه جملة مقارنة	as cruel as he is intelligent as strong as his brother
so + adj صفة + that- clause / as – clause شبه جملة	so sad that I could not sleep
too + adj صفة + infinitive clause شبه جملة مصدرية	too good to be true

الفصل الثالث: بناء العبارات

Order of Adjectives in Sentences ترتيب الصفات في الجملة

هناك ترتيب معين للصفات إذا جاءت في جملة واحدة على حسب نوعها كما هو موضح في الجدول التالي:

Determiner المحدد	Observation الملاحظة	Physical Description الأوصاف المادية				Origin المنشأ	Material المادة	Qualifier الفئة	Noun الاسم
		Size المقاس	Shape الشكل	Age العمر	Color اللون				
a	beautiful			old		Italian		touring	car
an	expensive			antique			silver		mirror
four	gorgeous		long-stemmed		red		silk		roses
her			short		black				hair
our		big		old		English			horse
those			square				wooden	hat	boxes
that	dilapidated	little						hunting	cabin
several		enormous		young		America		basketbal	players
some	delicious					Thai			food

الفصل الثالث: بناء العبارات

The Functions of Adjective Phrase (NP)

وظائف العبارة الوصفية

للعبارات الوصفية وظائف متعددة تقوم بها في شبه الجملة والجملة وهي مثل وظائف الصفة، والعبارات الوصفية موضحة في الأمثلة أدناه **باللون الأخضر**:

Examples أمثلة	Functions الوظيفة النحوية
<ul style="list-style-type: none"> The monkey <i>near the volcano</i> was being crazy. He is a <i>very polite</i> boy. 	Adjective صفة تصف الأسماء وتأتي بعدها أو قبله
<ul style="list-style-type: none"> The glass is <i>full of water</i>. 	Subject Complement متمم فاعل
<ul style="list-style-type: none"> The accident made him <i>afraid to go</i>. 	Object Complement متمم مفعول
<ul style="list-style-type: none"> That <i>little</i> girl prefers the <i>purple</i> blanket. I met the people <i>concerned about the environment</i>. 	معدلات للعبارة الاسمية Noun Phrase Modifiers

الفصل الثالث: بناء العبارات

The General Structure of the Adverb Phrase (AdvP) التركيب العام للعبارة الظرفية

Pre-modifiers معدّلات سابقة	Head الكلمة الرأس	Post-modifiers معدّلات لاحقة
<ul style="list-style-type: none"> Intensifying adverb phrase عبارة ظرفية مشددة very seldom, extremely stupidly, quite soon, fairly often, much more carefully. 	<p>Adverb ظرف</p>	<ul style="list-style-type: none"> The adverb الظرف "enough" well enough, bravely enough to deserve a medal A finite clause شبه جملة تامة They work harder than we expected A rare example مثال نادر Unfortunately for him, his boss came work early.

الفصل الثالث: بناء العبارات

المعدلات المنفصلة للعبارة الظرفية

مثلاً ذكرنا في حالتنا العبارة الاسمية والوصفية، توجد هنالك تراكيب خاصة لمعدلات يفصلها الظرف في العبارة الظرفية، تسمى:

Adverb Phrase-Discontinuous Modifiers

كما هو موضح في الجدول التالي:

The Pattern النموذج	Examples الأمثلة
so + ADV + that- clause / as to clause	They worked so hard that they finished before five. He spoke so eloquently as to convince everyone.
as + ADV + as + comp. clause or NP	He loves her as much as he did 25 years ago. My horse runs as fast as yours.
more/less + ADV + than + comp clause or NP	The boy participates more actively than we had expected. He reacted less kindly than yesterday.
too + ADV + infinitive clause	We are traveling too slowly to get there by noon.

الفصل الثالث: بناء العبارات

Order of Adverbs in Sentences ترتيب الظروف في الجملة

هناك ترتيب معين للظروف إذا جاءت في جملة واحدة على حسب نوعها كما هو موضح في الجدول التالي:

Subject and Verb الفاعل والفعل	Manner الطريقة	Place المكان	Frequency التكرار	Time الزمان	Purpose الغرض
Walid swims	enthusiastically	in the pool	every morning	before dawn	to keep in shape.
Hamed walks	impatiently	into town	every afternoon	before supper	to get a newspaper.
Khalid naps		in his room	every morning	before lunch.	
	<p>ليس من المعتاد أن يكون هناك أكثر من 2 أو 3 معدلات ظرفية في الجملة الواحدة بعد الفعل، بما أن مكان الظروف في الجملة فيه كثير من المرونة فإنه يمكن وضع 1 أو 2 من المعدلات في بداية الجملة، وتوضع بعدها فاصلة comma، فتصبح الجملة الثانية مثلاً:</p> <p>"Every afternoon before supper, Hamed walks impatiently into town to get a newspaper."</p>				



الفصل الثالث: بناء العبارات

The Functions of Adverb Phrase (NP) وظائف العبارة الظرفية

للعبارة الظرفية وظائف متعددة تقوم بها في شبه الجملة والجملة وهي مثل وظائف الظرف، والعبارات الظرفية موضحة في الأمثلة أدناه **باللون الوردي**:

لاحظ أننا استعملنا في الأمثلة التالية ظروف مكونة من كلمة فقط على أنها عبارة ظرفية، لأننا كما ذكرنا سابقاً أن أصغر تكوين للعبارة هو وجود الكلمة الرأس لوحدها.

Examples أمثلة	Functions الوظيفة النحوية
<ul style="list-style-type: none"> The children are waiting <i>patiently enough</i> for breakfast. <i>Surprisingly</i>, the weather has become cold. 	<p>ظرفيات Adverbials تصف الأسماء وتأتي بعدها أو قبله</p>
<ul style="list-style-type: none"> We experienced a <i>rather</i> strange phenomenon today. Students who are <i>clearly</i> sick may not attend class. 	<p>معدلات للعبارة الوصفية Adjective Phrase Modifiers</p>
<ul style="list-style-type: none"> My use of adverbs is <i>almost</i> always perfect. Smart students can learn <i>very</i> quickly. 	<p>معدلات للعبارة الظرفية Adverb Phrase Modifiers</p>
<ul style="list-style-type: none"> Birds wake <i>promptly</i> at sunrise. Residents must <i>quickly and quietly</i> exit the building during the fire drill. Do <i>not</i> eat in the library. 	<p>معدلات للعبارة الفعلية Verb Phrase Modifiers</p>

الفصل الثالث: بناء العبارات

The General Structure of the Verb Phrase (VP) التركيب العام للعبارة الفعلية

Pre- Head String منظومة ما قبل الرأس	Head الرأس	Post- Head String منظومة ما بعد الرأس
<ul style="list-style-type: none"> • Auxiliary Verbs الأفعال المساعدة: ✓ Modals: <i>will, shall, would, should, can, may, might, and could,</i> ✓ to have: <i>has, have, had,</i> ✓ to be: <i>is, was, were, been, being,</i> ✓ to do: <i>do, did, does.</i> • Ahmed is playing soccer. • The books have been written. • Excessive speed may destroy your life. • The homework should have been done. • Negatives النفي: not أو never مثل • did not work , has never been broken • Adverb phrase عبارة ظرفية • deliberately broke 	<p>Verb فعل</p>	<ul style="list-style-type: none"> • Verbal Particles جزيئات فعلية • هي الكلمات التي تضاف إلى الفعل لتكوّن أفعال عبارة • Phrasal Verbs • مثلاً up هي جزيء فعل كما يلي: • He gave up smoking. • He gave smoking up. • ملاحظة: بعض الأفعال المتعدية في صيغة "فعل عبارة" phrasal قابلة للاتصال مثل المثال السابق وبعضها غير قابل للاتصال مثل : I ran into an old friend yesterday.

الفصل الثالث: بناء العبارات

The Functions of Verb Phrase (VP)

وظائف العبارة الفعلية

للعبارة الفعلية وظيفة واحدة تقوم بها في شبه الجملة والجملة، وهي موضحة في الأمثلة أدناه **باللون الأزرق**:

Examples أمثلة	Functions الوظيفة النحوية
<ul style="list-style-type: none"> The boy has broken the window. 	فعل Verb

©Yousef Almu

الفصل الثالث: بناء العبارات

The General Structure of the Prepositional Phrase (PP) التركيب العام لعبارة الجر

Pre-Head String منظومة ما قبل الرأس	Head الرأس	Post-Head String منظومة ما بعد الرأس
<p>نادرًا ما توجد وهنا بعض الأمثلة:</p> <ul style="list-style-type: none"> straight through the window right over the bar just after midnight 	<p>Preposition حرف جر</p>	<ul style="list-style-type: none"> Prepositional Complement: متمم جر <p><u>أمثلة :</u></p> <p>through the window</p> <p>over the bar</p> <p>across the line</p> <p>after midnight</p>

© Yousef

الفصل الثالث: بناء العبارات

The Functions of Prepositional Phrase (PP) وظائف عبارة الجر

لعبارة الجر وظائف متعددة تقوم بها في شبه الجملة والجملة، وهي موضحة في الأمثلة أدناه **باللون البنفسجي**:

Examples أمثلة	Functions الوظيفة النحوية
• <i>Under the bed is filthy.</i>	فاعل Subject
• <i>I cleaned under the bed.</i>	مفعول به مباشر Direct Object
• <i>The maid gave under the bed a good cleaning.</i>	مفعول به غير مباشر Indirect Object
• <i>His hiding place is under the bed.</i>	متمم فاعل Subject Complement
• <i>The baby has declared his hiding place under the bed.</i>	متمم مفعول Object Complement
• <i>He thought about under the bed.</i>	متمم جر Prepositional Complement
• <i>I agree with you.</i>	متمم لفعل Complement to Verbs
• <i>She is sorry for you.</i>	متمم لصفة Complement to Adjectives
• <i>I met him at a party.</i> (ظرف اقتراني مكاني Adjunct) • <i>The train left at 9 p.m.</i> (ظرف اقتراني زمني Adjunct)	ظرفيات Adverbials
• <i>This glass is full of water.</i>	معدلات للعبارة الوصفية Adjective Phrase Modifiers
• <i>That woman with the glasses is my mother.</i>	معدلات للعبارة الاسمية Noun Phrase Modifiers

الفصل الثالث: بناء العبارات

أنواع خاصة من العبارات

هناك تسميات فرعية للعبارات تختلف بصورة أو بأخرى عن الأنواع الرئيسية من ناحية التركيب أو الاستخدام، وهي مشروحة كما يلي:

العبرة البدل

Appositive Phrase

تأتي لإعادة تسمية أو تقوية لكلمة سبقتها
ومن أمثلة ذلك:

أمثلة	عبرة البدل
My favorite friend, a good tennis player , has won several tournaments.	عبرة اسمية
The best exercise, walking fast , is also the least expensive.	عبرة صيغة الفعل ing Gerund
Fahad's goal in life, to become an engineer , is within his grasp this year.	عبرة مصدرية

العبرة المطلقة

Absloute Phrase

هي عادة مجموعة كلمات مكونة من اسم أو ضمير أو اسم مفعول مع معدلاتها، وهي تضيف معنى للجملة بأكملها، وهي تحتوي على فاعل، وهي توضع بين فواصل أو شرطيات، ومن أمثلة ذلك:

أمثلة	
Their reputation as winners secured by victory , the soccer team charged into the semifinals .	اسم المفعول موجود
(Having been) Stars all their adult lives , they seemed used to the attention.	اسم المفعول من verb to be في هذه الحالة يمكن حذفه.
The old firefighter stood over the smoking ruins, his senses alert to any sign of another flare-up .	تأتي بعد اسم معدل لتضيف تركيزاً على فكرة شبه الجملة الرئيسية.
Your best friends , where are they now?	العبرة المطلقة ك عبرة اسمية

الفصل الثالث: بناء العبارات

عبارة المصدر

Infinitive Phrase

هي التي تتكون من مصدر مسبقاً بـ **to**

أمثلة	نوعها و عملها
His plan to support poor people won wide acceptance.	صفة
They wanted to raise fees .	اسم يعمل كمفعول به
To watch Ahmed tell this story is an eye-opening experience.	اسم يعمل كفاعل
To know him is to love him .	اسم يعمل كمتعمم للفاعل
Juan went to college to study medicine .	ظرف

عبارة صيغة الفعل مع ing

Gerund Phrase

هي صيغة الفعل التي تنتهي بـ **ing** وهي تعمل مثل الأسماء في الجملة

أمثلة	تعمل كـ
Studying for tests is a good strategy.	فاعل
Omar enjoyed swimming in the lake after dark.	مفعول به
I'm really not interested in studying biochemistry for the rest of my life.	متعمم جر (مفعول جر)

عبارة اسم المفعول

Participial Phrase

هي صيغة الفعل التي تنتهي بـ **ing** - للزمن الحاضر وتنتهي بـ **-ed** - (للأفعال المنتظمة) وبغيرها (للأفعال غير المنتظمة) للزمن الماضي، وهي تعمل في الجملة كصفة دائماً.

أمثلة	تعمل كـ
The road, having been damaged by trucks , needed to be replaced.	صفة
The grammar book, written in English , is easy to read.	صفة

الفصل الثالث: بناء العبارات

ملخص الفصل الثالث

- لكل نوع من العبارات تراكيب عامة تتميز بها:

○ العبارة الاسمية:

- يسبق الكلمة الرأس (الاسم) فيها غالباً محددات مثل **all** و **the** و **some** و **first** و **this** ويأتي بعد المحددات معدلات سابقة تشمل عبارات وصفية مثل **white car** أو عبارات اسمية مثل **school bus** أو عبارة ظرفية مثل **through road** أو مضاف إليه مصنف مثل **men's room**. ويلحق بالكلمة الرأس معدلات لاحقة.
- ويتبع الكلمة الرأس عبارة وصفية مثل **students worried** أو عبارة اسمية مثل **car that color** أو عبارة ظرفية مثل **man outside** أو عبارة جر مثل **Day of judgement** أو شبه جملة نسبية مثل **city that I visited** .. أو شبه جملة اعتراضية مثل **the fact that he is polite** .. أو شبه جملة غير تامة مثل **men digging a hole**

○ العبارة الوصفية:

- يسبق الكلمة الرأس (الصفة) فيها ظروف فقط مثل **very beautiful**،
- ويأتي بعدها الظرف **enough**، أو عبارات جر مثل **clean from dirt**، أو شبه جملة **concerned that he will fail that**، أو **longer** لمقارنة الصفات مثل **afraid to go**، أو شبه جملة غير تامة مثل **afraid to go**.

○ العبارة الظرفية:

- يسبق الكلمة الرأس (الظرف) فيها ظروف داعمة فقط مثل **more carefully**
- ويأتي بعدها الظرف **enough** أو شبه جملة تامة مثل **harder than expected**.

○ عبارة الجر:

- نادراً ما يسبق الكلمة الرأس (حرف الجر) أي معدلات ومن ذلك **right over the bar**
- ويتبع الكلمة الرأس دائماً متممات جر مثل **under the table**.

○ العبارة الفعلية:

- يسبق الكلمة الرأس (الفعل) فيها أفعال مساعدة مثل **must help** أو النفي مثل **can not leave** أو ظرف في حالات قليلة مثل **deliberately broke**
- ويتبعها جزيئات الفعل مثل **bring up**

- يمكن أن تنفصل المعدلات في العبارة الاسمية والوصفية والظرفية. للعبارات وظائف متعددة على حسب موقعها في الجملة:

الفصل الثالث: بناء العبارات

- **العبارة الاسمية:** فاعل، مفعول به مباشر، مفعول به غير مباشر، متمم جر، متمم فاعل، متمم مفعول به، ظرفيات، معدّل سابق لعبارة اسمية أخرى.
- **العبارة الوصفية:** صفة، متمم فاعل، متمم مفعول، معدّل لعبارة اسمية.
- **العبارة الظرفية:** ظرفيات، معدّل لعبارة وصفية، معدّل لعبارة ظرفية، معدّل لعبارة فعلية.
- **عبارة الفعل:** وظيفة واحدة هي الفعل
- **عبارة الجر:** فاعل، مفعول به مباشر، مفعول به غير مباشر، متمم جر، متمم فاعل، متمم مفعول به، متمم فعل، متمم صفة، ظرفيات، معدّل لعبارة وصفية، معدّل لعبارة اسمية.

توجد أنواع خاصة للعبارات هي:

- **عبارة البديل Appositive :** تأتي لإعادة تسمية أو تقوية لكلمة سبقتها
- **العبارة المطلقة Absloute :** هي عادة مجموعة كلمات مكونة من اسم أو ضمير أو اسم مفعول مع معدلاتها، وهي تضيف معنى للجملة بأكملها، وهي تحتوي على فاعل، وهي توضع بين فواصل أو شروط.
- **عبارة المصدر Infinitive :** هي التي تتكون من مصدر مسبوقة بـ to
- **عبارة صيغة الفعل مع (Gerund) ing :** هي صيغة الفعل التي تنتهي بـ ing وهي تعمل مثل الأسماء في الجملة.
- **عبارة اسم المفعول Participial :** هي صيغة الفعل التي تنتهي بـ ing - للزمن الحاضر وتنتهي بـ ed - (للأفعال المنتظمة) وبغيرها (للأفعال غير المنتظمة) للزمن الماضي، وهي تعمل في الجملة كصفة دائماً.



نتعرف على أنواع شبه الجمل والتي تنقسم إلى مستقلة وتابعة على حسب اكتمال معنى الجملة، ومن ثم تنقسم شبه الجمل التابعة إلى تامة وغير تامة على حسب وجود زمن للفعل، وفي كلا النوعين تنقسم إلى اسمية أو ظرفية أو وصفية على حسب الكلمة التي تبدأ بها، فإذا بدأت شبه الجمل التامة بـ **that** أو إحدى كلمات **wh** فهي شبه جملة اسمية، وإذا بدأت برابط ثانوي مثل **after** فهي شبه جملة ظرفية، وإذا بدأت بضمير نسبي مثل **who** فهي شبه جملة وصفية، أما شبه الجمل غير التامة فهي تتميز بوجود صيغة فعل **ing** أو صيغة فعل مصدر **to** ، أو صيغة التصريف الثالث في حالة شبه الجملة الوصفية، وفي نهاية الفصل نفهم مصطلح التنسيق وكيفية ربط شبه الجمل المستقلة.

الفصل الرابع: بناء شبه الجمل

أنواع شبه الجمل

شبه الجملة هي الوحدة النحوية التي تحتوي على الأقل على مكمل جملة Predicate وفاعل Subject ظاهر explicit أو مستتر implied.

الكلمات

العبارات

شبه الجمل

الجمل

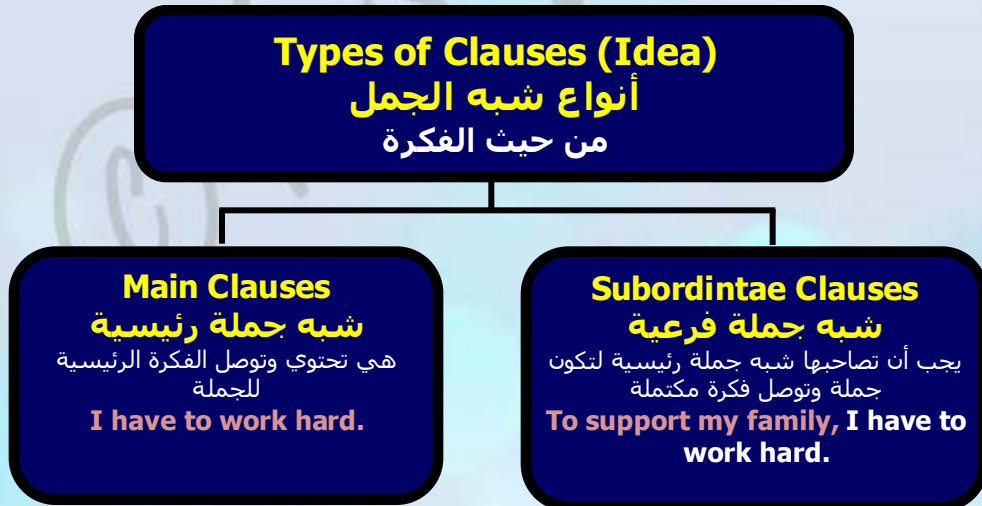
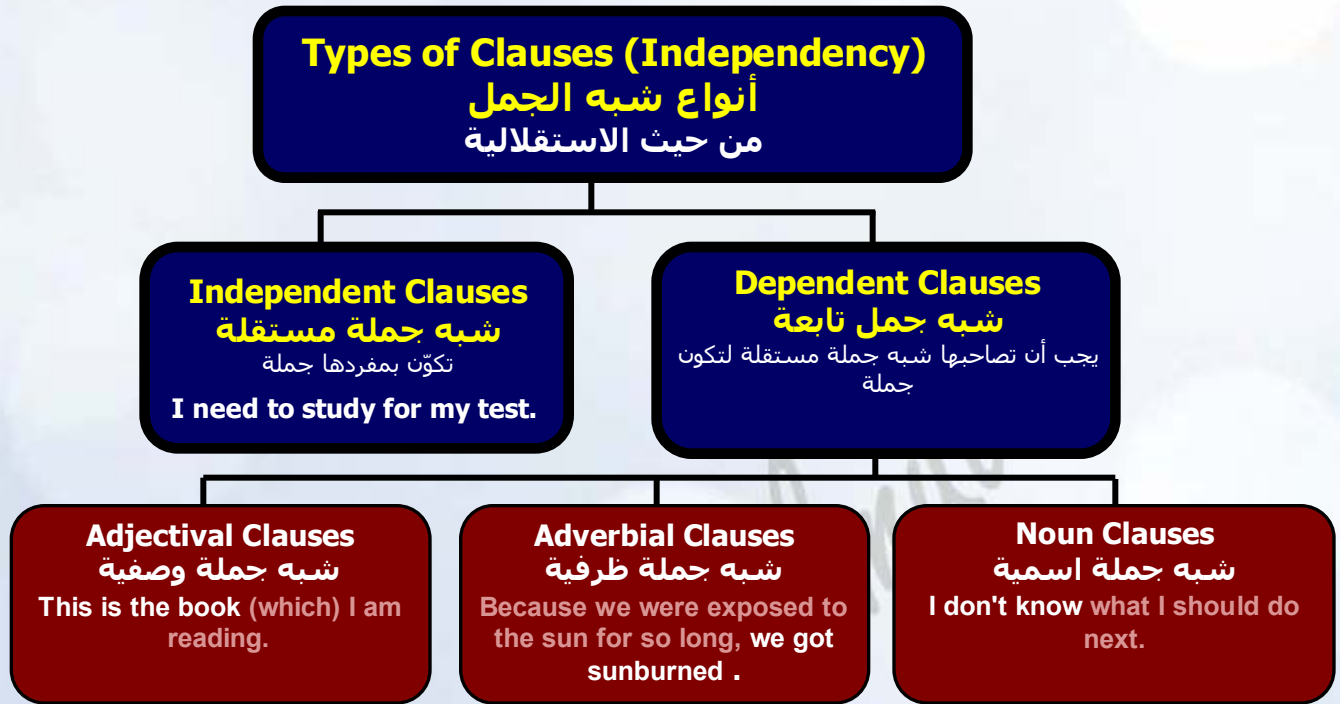
- بعد أن استعرضنا أنواع العبارات، نأتي لشرح أنواع شبه الجمل التي تتكون منها الجمل في اللغة الانجليزية، وهي تنقسم من حيث اكتمال معناها إلى نوعين رئيسيين كما ذكرنا سابقاً:
- **شبه جمل مستقلة Independent Clauses** : تكون بذاتها معنى متكاملًا دون الحاجة إلى وجود شبه جمل أخرى معها، وهي تعتبر جملًا بسيطة.
 - **شبه جمل تابعة Dependent Clauses** : تستلزم أن يكون معها على الأقل شبه جملة واحدة مستقلة، وإلا بقيت دون معنى متكامل.

ويمكن كذلك تصنيف شبه الجمل على حسب الفكرة التي تسعى إلى إيصالها في الجملة إلى نوعين:

- **شبه جمل رئيسية Main Clauses** : هي التي تحتوي الفكرة الرئيسية وبدونها لا يمكننا أن نوصل فكرة الجملة.
- **شبه جمل فرعية (ملحقة/ثانوية) Subordinate Clauses** : هي التي تحتوي الفكرة الفرعية للجملة ولا يمكنها توصيل أي فكرة كاملة بدون وجود الجملة الرئيسية.

الفصل الرابع: بناء شبه الجمل

سننظر الآن لهذه التصنيفات والأنواع بشيء من التفصيل:



الفصل الرابع: بناء شبه الجمل

الجمل

شبه الجمل

العبارات

الكلمات

Independent Clauses شبه الجمل المستقلة

هي شبه الجملة التي تكون بمفردها جملة بسيطة فعالة نحويًا وتحتوي على فعل وفاعل، ويمكن ربط شبه جملتين بسيطتين لتكوين جملة مركبة وسيتم شرح ذلك في الفصل الخامس.

يجب أن تحتوي الجملة على الأقل على شبه جملة مستقلة واحدة.

ولنأخذ مثالين لشبه الجمل المستقلة البسيطة أو المركبة:

I need to study for my test.	جملة بسيطة مكونة من شبه جملة واحدة
He is a bus driver, and his wife is a teacher.	جملة مركبة من شبه جملتين

Dependent Clauses شبه الجمل التابعة

هي شبه الجملة التي لا يكون لها معنى متكامل إذا كانت لوحدها، ويستلزم أن يكون معها على الأقل شبه جملة واحدة مستقلة ليكتمل المعنى.

وهي تنقسم إلى ثلاث أقسام: شبه الجملة الاسمية، وشبه الجملة الظرفية، وشبه الجملة الوصفية، ومن أمثلة ذلك:

I don't know what I should do next.	اسمية
Because we were exposed to the sun for so long, we got sunburned.	ظرفية
This is the book (which) I am reading.	وصفية

الفصل الرابع: بناء شبه الجمل



كيف تتحول شبه الجملة المستقلة إلى شبه جملة تابعة؟

تتحول شبه الجملة المستقلة إلى شبه جملة تابعة إذا ابتدأت بكلمة تابعة أو أداة ربط ثانوية:

فمثلاً شبه الجملة المستقلة **independent clause**:

"She is older than her brother"

تتحول إلى شبه جملة تابعة **dependent clause** عند إضافة أداة ربط مثل **because** لأن المعنى أصبح الآن ناقصاً ويحتاج إلى شبه جملة أخرى لإكماله:

Because she is older than her brother, she tells him what to do.

في الصفحات القادمة سنقوم بدراسة تقسيم شبه الجمل التابعة حسب تكوين الفعل (تامة وغير تامة) أو حسب الكلمة التي تبدأ بها (اسمية، وصفية، ظرفية)، وسنتكلم عن أنواعها المختلفة ووظائفها في الجملة.

الفصل الرابع: بناء شبه الجمل

طريقة تقسيم شبه الجمل التابعة



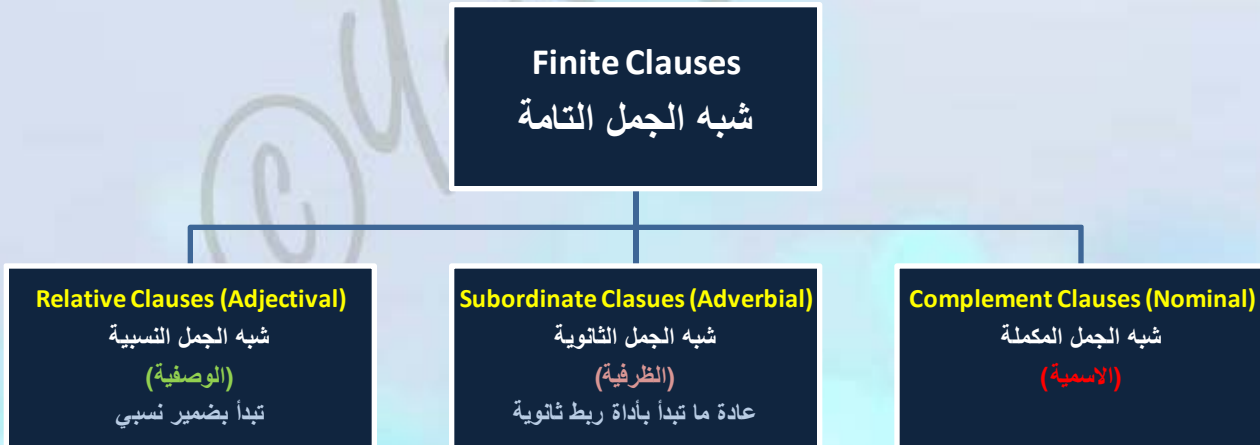
الفصل الرابع: بناء شبه الجمل

Finite Clauses شبه الجمل التامة

شبه الجمل التامة **Finite Clauses** هي التي تحتوي على فعل تام له زمن.
مثل: "I run daily." ، وهي عموماً شبه جملة مستقلة ولكن يمكن أن تكون شبه جملة تابعة.

لاحظ أن أنواع شبه الجمل التالية دائماً تامة:

أمثلة	شبه الجملة التامة
If I found her address, I would send her an invitation.	if-clauses شبه الجمل الشرطية
Nasser thinks that we should have a meeting.	that-clauses شبه جمل that
Nasser thinks we should have a meeting.	zero that-clauses شبه الجمل التي تُخفى فيها that



الفصل الرابع: بناء شبه الجمل

Nonfinite Clauses شبه الجمل غير التامة

شبه الجمل غير التامة **Nonfinite Clauses** هي شبه جملة تابعة (ثانوية) ليس لها معنى كامل، وهي التي تحتوي على فعل غير تام ليس له زمن محدد، والفاعل فيها مستتر وقد يصعب إيجاداه أحياناً، ومن أمثلة شبه الجمل غير التامة: "to run daily..."

أمثلة	شبه الجملة غير التامة
To err is human.	شبه جملة المصدر to-infinitive (يمكن وقوع الحدث)
I made her laugh .	شبه جملة المصدر المجرد bare infinitive (الحدث قد وقع فعلاً)
Having done that , I went home.	شبه جملة -ing Participle
He sat in the school, surrounded by his students .	شبه جملة -ed Participle



الفصل الرابع: بناء شبه الجمل

كيف نفرق بين شبه الجملة التامة وغير التامة؟

وجه المقارنة	شبه الجملة التامة Finite Clause	شبه الجملة غير التامة Non-Finite Clause
التركيب	لها فاعل وفعل تام Finite Verb	لها فاعل وصيغة فعل غير تام (Nonfinite Verb / Verbals)
زمن الفعل	الفعل له زمن (ماضي، حاضر، مستقبل)	الفعل ليس له زمن
صيغة أفعالها	—	تنتهي بـ ing أو to والمصدر أو المصدر المجرد
نوع شبه الجملة	عموماً شبه جملة مستقلة (ملاحظة: بعض شبه الجمل التابعة تكون تامة)	دائماً شبه جملة تابعة وثانوية (ملاحظة: شبه الجمل التابعة ليست كلها غير تامة)
أمثلة	I watched him play the basketball . He regretted that he had lied to her .	I watched his playing the basketball . He regretted having lied to her .

الفصل الرابع: بناء شبه الجمل

Dependent Clauses

أنواع شبه الجمل التابعة

Nominal Clauses

شبه الجملة الاسمية

شبه الجملة الاسمية **Nominal Clause** هي التي تعمل عمل العبارات الاسمية **noun phrases** كفاعل أو مفعول به أو متمم جر، وتجيب على أسئلة **who/m?** أو **what?**

ويمكن أن تكون شبه الجملة الاسمية تامة أو غير تامة، وعندما تكون تامة تسمى بشبه الجملة المكملة **Complement Clauses** ، وفي الجدول التالي نوضح أنواعها مع ذكر أمثلة لذلك:

نوعها	شبه الجملة الاسمية	تعريفها	أمثلة
Finite تامة	that clause	هي التي تبدأ بـ that ، ويمكن حذف that إذا كان المعنى مفهوماً.	I think <u>(that)</u> you know each other.
	wh- clause استفهامية	هي شبه الجملة التي تبدأ بضمير استفهام: who, when, what, why, whether	I know <u>what</u> you did last summer.
Non-finite غير تامة	-ing clause	هي شبه الجملة التي تبدأ بالفعل + ing present participle	I don't recall <u>seeing</u> her there. <u>Watching</u> the eagle was fun.
	infinitive clause شبه جملة مصدرية	هي شبه الجملة التي تبدأ بـ to + المصدر to + infinitive	He wishes <u>to confess</u> to his crimes.

- تأتي شبه الجملة الاسمية في معظم الأحيان كمفعول به كما في الأمثلة السابقة.
- شبه الجملة الاستفهامية تكون باستبدال إحدى العبارات الاسمية بضمير استفهام، ولا توضع في نهايتها علامة الاستفهام.



الفصل الرابع: بناء شبه الجمل

كيف نميّز شبه الجملة الاسمية؟

- وظائفها مشابهة للعبارة الاسمية NP
- يمكن أن تكون فاعلاً للجملة. *That you like bananas* is surprising.
- ويمكن كذلك لأن تكون مفعولاً به. I know *that you like bananas*.
- ويمكن أن تستبدل بضمير (*It is surprising; I know it.*)

بعض وظائف شبه الجملة الاسمية:

Verb فعل الجملة	Nominal Clause شبه الجملة الاسمية	Sentence الجملة	Function الوظيفة
will lead	What you have done	What you have done will lead to success.	Subject فاعل
did not know	that you were here	I did not know that you were here.	Object مفعول به
is	learning this grammar	Your first job is learning this grammar.	Subject Complement متمم فاعل
are	what he does for a living	We are interested in what he does for a living.	Prep. Complement متمم جر
Call	when you're ready	Call when you're ready.	Adverbial ظرف

الفصل الرابع: بناء شبه الجمل

Adverbial Clauses

شبه الجمل الظرفية

شبه الجملة الظرفية **Adverbial Clause** هي شبه الجملة الثانوية **Subordinate Clause** التي تقوم بوظيفة مشابهة للظرف من حيث شرح المعنى الظرفي للجملة كالزمان والمكان والسبب، وتجيب على أسئلة مثل **when?** أو **where?** أو **why?**، وتبدأ بإداة ربط ثانوية **Subordinating Conjunction**.

ومن أدوات الربط الثانوية :

after, before, until, while, because, since, as, so that, in order that, if, unless, whether, though, although, even though, where

وهذا التعريف العام يختص بالجملة الظرفية عندما تكون تامة، وتسمى عندها بشبه الجملة الثانوية **Subordinate Clauses** ، أما في حالة شبه الجملة الظرفية غير التامة، فإنه لا يلزم أن تبدأ بأداة ربط ثانوية، الجدول التالي يوضح هذين النوعين مع الأمثلة:

أمثلة	تعريفها	نوعها
Because I was hungry, I went to the restaurant. Ali was cleaning the room when you arrived.	هي التي تبدأ بأداة ربط ثانوية	Finite تامة
I bought it to surprise you.	هي شبه الجملة التي تبدأ بـ المصدر to-infinitive	Non-finite غير تامة
Walking to work, I spotted an eagle.	هي شبه الجملة التي تحتوي على صيغة الفعل + ing present participle	
He studied hard, challenged by our discussion.	هي شبه الجملة التي تبدأ بصيغة التصريف الثالث للفعل past participle	

ويمكن اختصار شبه الجملة الظرفية وتحويلها من تامة إلى غير تامة كما يلي:

طريقة الاختصار	شبه الجملة الظرفية كاملة تامة Finite	شبه الجملة الظرفية مختصرة غير تامة Non-finitie
باستعمال ed	Because we were exposed to the sun for so long, we got sunburned.	(Being) exposed to the sun for so long, we got sunburned.
باستعمال ing	While I was biking last summer, I fell and hurt my knee.	(While) biking last summer, I fell and hurt my knee.

الفصل الرابع: بناء شبه الجمل

لاحظ أنه:

- يمكن حذف أداة الربط الثانوية من شبه الجمل الظرفية المختصرة، ولكن هذا يجعل الجملة عرضة للتأويل من ناحية المعنى الظرفي (هل يقصد السببية أو المكان أو الوقت؟)
- يمكن تحريك شبه الجمل الظرفية المختصرة في الجملة مثل شبه الجمل الظرفية الكاملة بحيث تأتي أول الجملة أو في وسطها على عكس شبه الجمل الوصفية التي لا يمكن تحريكها.



كيف يمكنك أن تميّز شبه الجملة الظرفية؟

1. تحتوي على فاعل وفعل
2. تجد فيها رابط ثانوي يمنعها من التعبير عن فكرة كاملة.
3. تجدها تجيب على أحد الأسئلة التالية: كيف؟ متى؟ أو لماذا؟

الظرف والعبارة الظرفية وشبه الجملة الظرفية
انظر إلى هذه الجمل:

I saw the movie *yesterday*.

I saw the movie *on Friday*.

I saw the movie *before I left for Calgary*.

الجملة الأولى: "yesterday" ظرف Adverb مكوّن من كلمة واحدة.

الجملة الثانية: "on Friday" عبارة ظرفية Adverb Phrase مكوّنة من كلمتين.

الجملة الثالثة: "before I left for Calgary" شبه جملة ظرفية Adverb Clause.

كل الجمل الثلاث هي جواب للسؤال "متى؟" ولكن شبه الجملة الظرفية تحتوي على فاعل "I" وفعل تام "left" وبما أنها بدأت بـ "before" فهي شبه جملة تابعة dependent clause.

فشبه الجملة الظرفية هي شبه جملة تابعة تقوم بعمل الظرف أو العبارة الظرفية.

الفصل الرابع: بناء شبه الجمل

أدوات الربط الثانوية ودلالاتها في شبه الجمل الظرفية

Examples أمثلة	Function الوظيفة	Usual Conjunctions أدوات الربط	Kind of Clause نوع شبه الجملة الظرفية
Her father died when she was young.	تستخدم للتعبير عن وقت حدوث الشيء بالرجوع إلى مدة ما أو حدث آخر	when, before, after, since, while, as, until	Time الزمنية
If they lose weight during an illness, they soon regain it afterwards.	تستخدم للإخبار عن وضع محتمل وتبعاته.	if, unless	Conditional الشرطية
They had to take some of his land so that they could extend the school.	تستخدم لتحديد الغرض من الحدث.	in order to, so that, in order that	Purpose الغرضية
I couldn't feel anger against him because I liked him too much.	تستخدم لتحديد سبب شيء ما.	because, since, as, given	Reason السببية
My suitcase had become so damaged on the journey home that the lid would not stay closed.	تستخدم لتحديد نتيجة شيء ما.	so.. that	Result النتائج
I used to read a lot although I don't get much time for books now.	تستخدم لعمل جملتين أحدهما تغاير الأخرى.	although, though, while	Concessive المغايرة
He said he was happy where he was.	تستخدم للإخبار عن مكان أو وضع شيء ما.	where, wherever	Place المكانية
I was never allowed to do things the way I wanted to do them.	تستخدم للإخبار عن سلوك شخص ما أو الطريقة التي عملت بها.	as, like, the way	Manner الطريقة
What horrible news! How fast she types!	التعجب يستخدم للتعبير عن الغضب، الخوف، الصدمة، الدهشة...ويأتي بعدها علامة !	what a (an), how, such, so	Exclamations التعجبية

الفصل الرابع: بناء شبه الجمل

Adjectival Clauses شبه الجمل الوصفية

شبه الجمل الوصفية **Adjectival Clauses** تُسمّى كذلك بشبه الجمل النسبية **Relative Clauses** وهي التي تبدأ بأحد الضمائر النسبية **Relative Pronouns** أو أحد الضمائر الظرفية **Relative Adverb** ، وهي تعمل كصفة متعددة الكلمات.

تشمل الضمائر النسبية **Relative Pronouns**:

that, which, whichever, who, whoever, whom, whomever, whose, of which

تشمل الضمائر الظرفية **Relative Adverb**:

where, when, why

وهذا التعريف العام يختص بالجملة الوصفية عندما تكون تامة، وتسمّى عندها بشبه الجملة النسبية **Relative Clauses** ، أما في حالة شبه الجملة الوصفية غير التامة، فإنه لا يلزم أن تبدأ بضمير نسبي أو ضمير ظرفي، الجدول التالي يوضح هذين النوعين مع الأمثلة:

أمثلة	تعريفها	نوع الجملة الوصفية
This is the book (which) I am reading.	هي التي تبدأ بضمير نسبي (لاحظ أن الضمائر النسبية وضعت بين قوسين لأنه يمكن حذفها إذا كان المعنى مفهوماً)	Finite تامة
The woman (whom) he married is smart.		
The drink (that) I most like is apple-juice.		
He was the last person to talk to me.	هي شبه الجملة التي تبدأ بـ to-infinitive المصدر	Non-finite غير تامة
The people standing on the street were watching the eagle.	هي شبه الجملة التي تحتوي على صيغة الفعل + ing present participle	
This is the question asked by the teacher.	هي شبه الجملة التي تبدأ بصيغة التصريف الثالث للفعل past participle	
The tea drunk by the students is good.		

يمكن أن تتركب شبه الجملة الوصفية من:

ضمير نسبي/ ظرف نسبي + فاعل + فعل ، مثل: **... why he is good**

ضمير نسبي كفاعل + فعل ، مثل: **....that made me happy**

الفصل الرابع: بناء شبه الجمل

ويمكن أن تكون شبه الجملة الوصفية أساسية **essential** فلا يمكن حذفها لأنها تعطي معلومات ضرورية، ويمكن أن تكون غير أساسية **non-essential** يمكن حذفها:

- شبه الجملة الأساسية (**essential**) / المعرفة (**defining**) / غير المعترضة (**non-restrictive**): هي التي يؤثر حذفها على المعنى الأساسي للجملة، ولا يتم تحديدها بفاصلتين، مثل:

The package that arrived this morning is on the desk.

نحتاج شبه الجملة الوصفية (**that arrived this morning**) التي وصلت هذا الصباح) حتى نفهم معنى الجملة، فبدونها لا نعرف ماهي الـ **package** المقصودة. لاحظ أن **that** تأتي عموماً معها وأنها لا تحدد بفاصلتين.

- شبه الجملة غير الأساسية (**non-essential**) / غير المعرفة (**non-defining**) / المعترضة (**restrictive**): هي التي يمكن حذفها دون أن تؤثر على المعنى الأساسي للجملة، ويتم تحديدها بفاصلتين، مثل:

The desk in the corner, which is covered in books, is mine.

لا نحتاج شبه الجملة الوصفية (**which is covered in books**) التي تغطيها الكتب) حتى نفهم معنى الجملة، فجملته "The desk in the corner is mine" هي جملة مكتملة، نحن نعرف الطاولة المقصودة. لاحظ أن **that** لا تأتي عموماً معها وأنها تحدد بفاصلتين.

الضمائر النسبية الرئيسية واستعمالاتها Relative Pronouns


أمثلة	الاستعمال	الضمير النسبي
Ali, who is an architect, lives in Riyadh.	تستعمل للعاقل (الفاعل)	Who
Mahmoud, whom Ali knows well, is an interior decorator.	تستعمل للعاقل (المفعول به)	Whom
Mahmoud has a cat which follows him everywhere.	للأشياء وغير العاقل (الفاعل والمفعول به)	Which
Mahmoud is decorating a house that Ali designed.	للعاقل وغير العاقل	That

الفصل الرابع: بناء شبه الجمل

Connecting Independent Clauses ربط شبه الجمل المستقلة

Coordinate Clauses شبه الجمل التنسيقية

كما ذكرنا سابقاً فإن أبسط تركيب للجملة يحتوي على شبه جملة مستقلة واحدة، عند ربط أكثر من شبه جملتين مستقلتين نكوّن ما يسمى بشبه الجملة التنسيقية **Coordinate Clauses**. ونستعمل في ذلك أدوات الربط التنسيقية **Coordinating Conjunctions** مثل **and** و **but** و **or**.

سنعرف في الفصل الخامس (بناء الجمل) أنّ شبه الجملة التنسيقية هي نفسها الجملة المركبة. 

يُسمّى بعض النحويين شبه الجملة الأولى شبه جملة رئيسية **main clause** والأخرى شبه جملة تنسيقية **coordinate clauses**.

أمثلة:

شبه جملة رئيسية
main clause

شبه جملة تنسيقية
coordinate clauses

You can travel by car or you can take the train.

The weather was hot, so I went on my bike.

والتنسيق **Coordination** هو أول أنواع ربط شبه الجمل التابعة مع بعضها البعض، هناك نوعان آخران هما الاتباع **Subordination** والفاصلة المنقوطة **Semicolons**، وفي الصفحة القادمة تعريفات وأمثلة لهذه الأنواع الثلاثة.

الفصل الرابع: بناء شبه الجمل

الطرق الثلاث لربط شبه الجمل المستقلة

Coordination involves joining independent clauses with one of the

Coordinating Conjunctions أدوات ربط تنسيقية

and, but, or, nor, for, yet,

التنسيق يشمل توصيل شبه الجمل المستقلة بإحدى أدوات الربط التنسيقية:
and, but, or, nor, for, yet

مثال (استخدام أداة ربط تنسيقية)

Nayef was sick, **but** he never talked to his friends about it.

Subordination involves turning one of the clauses into a subordinate element through the use of

a **Subordinating Conjunction** أداة ربط ثانوية

(such as when, if, after, because, since, unless, as, whether, that)

or a **Relative Pronoun** ضمير نسبي *(who, whom, which, that...)*

الاتباع يشمل تحويل إحدى شبه الجمل المستقلة إلى تابعة (ثانوية) عن طريق استعمال أدوات الربط الثانوية أو الضمائر النسبية

مثال (استخدام أداة ربط ثانوية)

John came late, **because** his car was broken.

مثال (استخدام ضمير نسبي)

Abdullah has a sister **who** is a doctor

Semicolons can connect two independent clauses with or

without the help of a **Conjunctive Adverb** ظرف رابط

الفاصلة المنقوطة يمكن أن تصل بين شبه جملتين مستقلتين مع أو بدون استخدام ظرف رابط

مثال (فاصلة منقوطة بدون استخدام ظرف رابط)

Joe has such strong leadership skills; many friends have asked him for help.

مثال (فاصلة منقوطة مع استخدام ظرف رابط)

Khalid's voice has a clear quality; **furthermore**, he clearly enjoys using it.

الفصل الرابع: بناء شبه الجمل

ملخص الفصل الرابع

- تنقسم شبه الجملة في اللغة الانجليزية إلى مستقلة وتابعة:
 - شبه الجملة المستقلة هي التي لها معنى متكامل وهي تعتبر أبسط تركيب للجملة.
 - شبه الجملة التابعة وهي التي لا يمكن أن تستقل بنفسها كجملة ذات معنى متكامل وإنما تحتاج إلى شبه جملة مستقلة واحدة على الأقل لإتمام المعنى، وهي تنقسم حسب نوع الفعل أو حسب الكلمة التي تبدأ بها.
 - تنقسم شبه الجملة التابعة حسب نوع الفعل من حيث وجود الزمنية إلى:
 - شبه الجمل التامة **Finite Clauses** هي التي تحتوي على فعل تام له زمن. مثل: "I run daily."
 - شبه الجمل غير التامة **Nonfinite Clauses** هي التي تحتوي على فعل غير تام ليس له زمن محدد. مثل: "...to run..."
 - وتنقسم شبه الجمل التامة وغير التامة على حسب الكلمة التي تبدأ بها إلى:
 - شبه الجملة الاسمية **Nominal Clause** هي التي تعمل عمل العبارات الاسمية noun phrases كفاعل أو مفعول به أو متمم أو ظرف. مثل: We are interested in what he does for a living..
 - شبه الجمل الظرفية **Adverbial Clauses** هي التي تشرح المعنى الظرفي كالزمان والمكان، وهي تبدأ بإدادة ربط ثانوية subordinating conjunction كـ before أو because. مثل: While I was biking last summer, I fell and hurt my knee.
 - شبه الجمل الوصفية **Adjectival Clauses** تسمى كذلك بشبه الجمل النسبية relative clauses وهي التي تبدأ بأحد الضمائر النسبية relative pronouns كـ that و which ، وهي تعمل كصفة متعددة الكلمات. مثل: This is the book (which) I am reading.
 - يمكن وصل شبه الجمل بإحدى الطرق الثلاث:
 - التنسيق يشمل توصيل شبه الجمل المستقلة بإحدى أدوات الربط التنسيقية: and, but, or, nor, for, yet. مثل: Nayef was sick, but he never talked to his friends about it

الفصل الرابع: بناء شبه الجمل

- **الاتباع** يشمل تحويل إحدى شبه الجمل إلى ثانوية عن طريق استعمال أدوات الربط الثانوية مثل *when, if, after* أو الضمائر النسبية *who, whom, which*، مثل:

Abdullah has a sister **who** is a doctor

- **الفصلة المنقوطة** يمكن أن تصل بين شبه جملتين مستقلتين مع أو بدون مساعدة حال رابطة، مثل:

Joe has strong leadership skills; many friends have asked him for help.

- تتحول شبه الجملة المستقلة إلى شبه جملة تابعة إذا ابتدأت بكلمة تابعة أو أداة ربط ثانوية.
- يمكن أن تقوم شبه الجمل بالوظائف التالية في الجملة:

- فاعل: **What you say** is stupid
- مفعول به: I did not know **that you were here**.
- متمم: Your first job is **learning this grammar**.
- ظرف: Come round **when you're ready**.

الفصل الخامس: بناء الجملة

الجملة

شبه الجملة

العبارات

الكلمات

تعريف الجملة

الجملة هي مجموعة كلمات تبدأ بحرف كبير وتنتهي بنقطة أو علامة استفهام أو تعجب، ويجب أن تحتوي على الفاعل **subject** ومكمل الجملة **predicate**، وتكون قادرة لوحدها على إيصال الخبر أو السؤال أو الأمر أو التعجب.

- الجملة البسيطة تحتوي على شبه جملة واحدة مستقلة فقط.
- الجملة المركبة والمعقدة تحتوي على شبه جملتين أو أكثر.
- يمكن أن تحتوي الجملة على فاعل **subject** ومفعول به **object**.
- الفاعل في الجملة هو عموماً الشخص أو الشيء الذي يقوم بالفعل، المفعول به هو الذي وقع عليه عمل الفعل، ويأتي بعده.

كما سنرى في الصفحات التالية:

- يمكن تقسيم الجمل حسب عدد شبه الجمل فيها ومستوى تركيباتها إلى:
 - الجملة البسيطة
 - الجملة المركبة
 - الجملة المعقدة
 - الجملة المركبة - المعقدة
- ويمكن كذلك تقسيم الجمل حسب استخداماتها إلى:
 - الجملة التصريحية (الخبرية)
 - الجملة الطلبية (الأمر)
 - الجملة الاستفهامية (السؤال)
 - الجملة التعجبية

الفصل الخامس: بناء الجملة

الجملة

شبه الجملة

العبارات

الكلمات

Sentence Types أنواع الجمل

على حسب
عدد ونوع شبه الجملة

Simple Sentences

جمل بسيطة

تتكون من شبه جملة مستقلة واحدة (فعل واحد).
وتعبر عن فكرة رئيسية واحدة.

I **saw** a boy.

The boy **was** riding a bicycle.

يمكن ربط الجملتين لتكون جملة واحدة بسيطة:

I **saw** a boy riding a bicycle.

Compound Sentences

جمل مركبة

تتكون من جملتين بسيطتين (شبه جملتين مستقلتين) لهما
صلة ببعضهما ولكل منهما معنى وفكرة رئيسية مستقلة

حيث يتم ربطهما بأداة ربط مثل **but /or /and**

Ahmed **did** his homework. Anas **helped** him.

يمكن ربط الجملتين البسيطتين لتكون جملة واحدة مركبة:

Ahmed **did** his homework **and** Anas **helped** him.

Complex Sentences

جمل معقدة

تتكون من شبه جملة مستقلة واحدة (فكرة رئيسية) وشبه جملة تابعة أو
أكثر (فكرة ثانوية)

شبه جملة تابعة: When Ali **is** at school

شبه جملة مستقلة: he **listens** to the teacher carefully

فتكون الجملة المعقدة كما يلي:

When Ali **is** at school, he **listens** to the teacher carefully.

Compound-Complex Sentences

جمل مركبة-معقدة

تتكون على الأقل من شبه جملتين مستقلتين
وعلى الأقل شبه جملة تابعة واحدة

After it was all over, my dad claimed he knew we were planning something, but we think he was really surprised.

الفصل الخامس: بناء الجملة

الجملة

شبه الجملة

العبارات

الكلمات

أنواع الجُمْل على حسب عدد ونوع شبه الجملة

Simple Sentences (one subject-predicate)

The little boy played yesterday with his brother.

Compound Sentences

Two Independent Clauses IC with Conjunction
(coordinate or conjunctive adverbs) or Punctuation (semi-colon)

جملة مركبة (شبه جملتين مستقلتان متصلتان بروابط أو ترقيم)

Coord.

روابط

Ali ate **and** Saad slept.

Conjunctive

روابط

I would like to lose weight, **yet** I continue to eat ice cream.

Semicolon

فاصلة منقطة

Joe might go to the gym; he could go shopping instead.

Semicolon + Conjunctive Adv

فاصلة منقطة + ظرف رابط

I am hungry; **therefore**, I will cook dinner.

الفصل الخامس: بناء الجملة

الجملة

شبه الجملة

العبارات

الكلمات

أنواع الجُمْل على حسب عدد ونوع شبه الجملة

Complex Sentences

One Independent Clauses IC + One or more Dependent Clauses DC with Subordinate Conjunction (minimum 2 clauses)

جملة معقدة (شبه جملة مستقلة + شبه جملة تابعة أو أكثر مع رابط ثانوي)، على الأقل شبه جملتين

شبه جملة تابعة DC

شبه جملة مستقلة IC

Because he was hungry, Ali came into the house.

شبه جملة مستقلة IC

شبه جملة تابعة DC

Ali came into the house because he was hungry.

Compound Complex Sentences

Two or more Independent Clauses IC + One or more Dependent Clauses DC Joined with Conjunction/punctuation

جملة مركبة معقدة (شبه جملتين مستقلتين أو أكثر + شبه جملة تابعة توصل بروابط أو ترقيم)

شبه جملة مستقلة IC

Coord. Conj.
روابط تنسيقية

شبه جملة مستقلة IC

شبه جملة تابعة DC

Saad chased a bug, and Ali climbed a tree even though it was hot outside.

شبه جملة تابعة DC

شبه جملة مستقلة IC

Coord. Conj.
روابط تنسيقية

شبه جملة مستقلة IC

Even though it was hot outside, Saad chased a bug, and Ali climbed a tree.

شبه جملة مستقلة IC

شبه جملة تابعة DC

Coord. Conj.
روابط تنسيقية

شبه جملة مستقلة IC

Saad chased a bug that flew across the yard, and Ali climbed a tree.

الفصل الخامس: بناء الجملة

الجملة

شبه الجملة

العبارات

الكلمات

تقسيم الجمل على حسب استخدامها

Declarative

الجملة التصريحية (الخبر)
word order S+V

**to convey information or
to make statements**

لإيصال المعلومات والخبر

David plays the piano.

I hope you can come tomorrow.

We've forgotten the milk.

Exclamative

الجملة التعجبية

to make exclamations

للتعجب

What a stupid man he is!.

How wonderful you look!

Imperative

الجملة الطلبية (الأمر)
word order V

**To give a directive, strong
suggestion, or order**

لإعطاء تعليمات أو اقتراحات حازمة أو
أوامر

Leave your coat in the hall.

Give me your phone number.

Don't shut the door.

Stop!

لاحظ عدم وجود فاعل لأن الفاعل ضمير مستتر
تقديره أنت.

Questions/Interrogative

الجملة الاستفهامية (السؤال)

word order V+S or wh-word+V+S

**Begin with Interrogative
Pronouns or other question-asking
function words**

تبدأ بضمير استفهامي أو كلمات سؤال

Who is your favorite player?

How far is it to the pharmacy?

**Inversions of subject and verb
(Yes/No-Questions)**

قلب الفاعل والفعل
(التي إجابتها نعم أو لا)

Has he been here this week?

Did he do his math today?

الفصل الخامس: بناء الجملة

Every Sentence consists of Subject + Predicate

كل جملة يجب أن تحتوي على فاعل ومكمل جملة

من أهم القواعد الأساسية في تراكيب الجمل هو وجود الفاعل ومكمل الجملة الذي يجب أن يحتوي على الأقل على فعل.

names the "do-er" or "be-er"
يسمي فاعل الشيء أو يدل على وجود شيء ما

is the completer of a sentence
هو الذي يكمل الجملة

Subject الفاعل

هو الشخص أو المكان أو الشيء الذي يقوم بالعمل أو الوجود، ويمكن أن يكون اسماً أو ضميراً.

Predicate مكمل الجملة

Predicate Type نوع المكمل	Consists of يتكون من	Examples أمثلة
Simple بسيط	Main verb or verb phrase. فعل رئيسي أو عبارة فعل	She visited Switzerland last year. (فعل رئيسي) The children are swimming in the sea. (عبارة فعل)
Compound مركب	Two or more main verbs فعلان رئيسيان أو أكثر. أو فعل رئيسي مع متبعم أو معدّل.	We all breathe, drink, and eat. (3 أفعال رئيسية) He should have bought more fish. (فعل + متبعم) Little girls cry very easily. (فعل + معدّل)

الفصل الخامس: بناء الجملة

What is included in the Predicate?

ما الذي يشتمل عليه مُكَمِّل الجملة؟

Subject

الفاعل

يسمّي فاعل الشيء أو
يدل على وجود شيء ما

Predicate

مُكَمِّل الجملة

Verb فعل

carry the idea of being or
action in the sentence.
يدل على الحدث أو الوجود.

Complements المتممات

any word or phrase that completes the sense of a
subject, an object, or a verb; or follows a
preposition.

أي كلمة أو عبارة تكمل معنى الفاعل أو المفعول به أو
الفعل، أو تتبع حرف الجر.

Objects المفعول به

It denotes somebody or something
involved in the subject's
"performance" of the verb.
هو الشخص أو الشيء المرتبط
بالفعل الذي قام به الفاعل

الظرف Adverbial

is a word (an adverb) or a group of
words (an adverbial phrase or an
adverbial clause) that modifies or
tells us something about the
sentence or the verb

كلمة (ظرف) أو مجموعة كلمات (عبارة أو
شبه جملة ظرفية) تعدل أو نخبرنا شيئاً
عن الجملة أو الفعل.

Adverbial Complement (obligatory)

متمم ظرفي (الزامي)

Conveys same information as an adverb
but is necessary to the sentence (cannot
be eliminated)

يقوم بعمل الظرف ولكنه يشكل عنصراً أساسياً
في الجملة وحذفه يؤدي إلى الإخلال بتركيب
الجملة .

ملاحظات مهمة

أبسط تركيب للجملة يجب أن يحتوي على فاعل وفعل

لا تكتمل الجملة في اللغة الانجليزية إلا بوجود فعل أساسي (main) أو مساعد (auxiliary)

كل ما عدا الفاعل يعتبر مُكَمِّل جملة

كل هذه المكونات يعتبر أساسياً في الجملة ما عدا الظرف غير الإلزامي فهو إضافي

لنتكلم الآن عن وظيفة وتقسيم هذه المكونات بالتفصيل.

Predicates include Verbs

مكمل الجملة يشمل الأفعال

Subject

الفاعل

Predicate

مكمل الجملة

Transitive and Intransitive Verbs

الأفعال المتعدية وغير المتعدية

Transitive Verb (vt)

فعل متعدي

Requires one or more objects.

يحتاج إلى مفعول به واحد أو أكثر.
He gave money to his brother.

Intransitive Verb (vi)

فعل غير متعدي

doesn't require an object.
لا يحتاج إلى مفعول به.

The building collapsed.

Verbals

صيغ الأفعال غير التامة

"nonfinite" verbs.

These are words that seem to carry the idea of action or being but do not function as a true verb.

لا تعمل كأفعال حقيقية مع أنها تحمل فكرة الفعل

Infinitive

صيغة المصدر: to + root of a verb
جزر الفعل (to play)

Gerund

: a verb form, ending in -ing
صيغة الفعل: فعل منتهي بـ ing مثل waiting

Participle

: a verb form acting as an adjective (e.g. broken).
اسم المفعول: صيغة فعل يعمل كصفة

Verb

فعل
carry the idea of being or action in the sentence.

يدل على الحدث أو الوجود.

V

Linking Verbs

أفعال الوصل

Do not express action. Instead, they connect the subject of a verb to additional information about the subject. Sometimes called copulas.

لا تعبر عن حدث وإنما تصل الفاعل مع متممه (معلومات إضافية عن الفاعل).

Verb to BE

فعل "يكون"

be, been, is, are, was, were

Those people are all professors.

Verbs of five senses

أفعال الحواس الخمس

(look, sound, smell, feel, taste)

I feel great.

Other verbs

أفعال الوجود

(appear, seem, become, grow, turn, prove, remain).

A victory today seems unlikely.

Auxiliary (Helping) Verbs

الأفعال المساعدة

used in conjunction with main verbs to express shades of time and mood
تستعمل مع الفعل الرئيسي لتضيف معنى متعلقًا بالزمن والحالة.

Verb to BE

be, been, is, are, was, were

Verbs of DO

أفعال الوجود

do, does, did, done

Verbs to HAVE

have, has, had

Modals

الأفعال الناقصة

will, shall, may, might, can, could, must, ought to, should, would,

verb phrases (verb strings) =
helping verb + main verb

Phrasal verbs

أفعال العبارة

consist of a verb and another word or phrase, usually a preposition
تتكون من فعل وكلمة أخرى، غالباً ما تكون حرف جر
work out, give up

الفصل الخامس: بناء الجملة

Predicates include Complements

مكمل الجملة يشمل المتممات

Subject
الفاعل

Predicate
مكمل الجملة

Verb
فعل

المتعمات Complements

any word or phrase that completes the sense of a subject, an object, or a verb; or follows a preposition

أي كلمة أو عبارة تكمل معنى الفاعل أو المفعول به أو الفعل؛ أو تتبع حرف الجر

Subject Complement Sc

متمم الفاعل

follows a linking verb; it is normally an adjective or a noun

تتبع فعل وصل وتكون عادة صفة أو اسماً. وهو يعدل الفاعل

Noun Complement

المتعم الاسم

A predicate noun (nominative) tells us what the subject is: يخبرنا ماهو الفاعل

Dr. Mustafa is acting president of the university.

He used to be the tallest boy on the team.

Adjective Complement

المتعم الصفة

(A predicate adjective) tells us something about the subject: يخبرنا شيئاً عن الفاعل

Mary is beautiful.

His behavior has been outrageous.

That garbage on the street smells bad.

Object Complement Oc

متمم المفعول به

follows and modifies or refers to a **direct object**.

يتبع و يعدل أو يرجع إلى المفعول به المباشر ويكون عادة صفة أو اسماً

They painted the house red.

Verb Complement

متمم الفعل

is a **direct** or **indirect object** of a verb.

هو المفعول به المباشر وغير المباشر للفعل
Khalid left Huda all his money.
كلا المفعولين المباشر وغير المباشر Huda يعتبران متممي فعل.

Prepositional Complement

متمم الجر

is the name given to the noun or noun phrase that follows a **preposition**, such as "**in town**", "**at me**"

هو الاسم أو الضمير الذي يأتي بعد حروف الجر

يُسمى كذلك بمفعول الجر

Object of Preposition

يمكن اعتبار المفاعيل من متممات الفعل، أو اعتبارها من مكملات الجملة.



الفصل الخامس: بناء الجملة

Predicates Include Objects مكمل الجملة يشمل المفاعيل

Subject
الفاعل

Predicate
مكمل الجملة

Verb
فعل

Complements
المتتمات

المفعول به Objects

Indirect Object **iO**
المفعول به غير المباشر

identifies to or for whom or what the action of the verb is performed.

يحدد لمن أو ماذا ينجز الفعل

Direct Object **dO**

المفعول به المباشر

is the receiver of action within a sentence

هو من يقع عليه الفعل

أمثلة:

المفعول به المباشر باللون الأزرق و المفعول به غير المباشر باللون الأحمر

The instructor gave his *students* *A's*.

Grandfather left *Ali and Naif* *all his* money.

Saad sold *me* his boat.

الفصل الخامس: بناء الجملة

Predicates Include Adverbials

مكمل الجملة يشمل الظرفيات

Subject
الفاعل

Predicate
مكمل الجملة

Verb
فعل

Complements
المتتمات

Objects المفعول به

Adverbial الظرفي

Adjunct Adverbials **A**
الظرف الملحق

are those expressions that answer the questions How? When? Where? Why? How many times? How long? How often?

They describe manner, time, place, cause, frequency, duration.

هي التعبيرات التي تجيب على أسئلة كيف؟ متى؟ أين؟ لماذا؟... وهي تصف الكيفية أو الزمن أو المكان أو السبب أو التكرار أو المدة.

I see a car **in the driveway**.
وتكون غالباً عبارة جر

Disjunct Adverbials **A**
الظرف المنفصل

They denote the speaker's judgment or attitude toward what is said
هي حكم أو توجه المتحدث أو الكاتب عما يعبر عنه في الجملة.

Frankly, I don't care.

أمثلة للظروف وأنواعها في الجمل (لاحظ أنها إضافية ويمكن حذفها دون الإخلال بتركيب الجملة):

He answered **immediately**. (adverb ظرف)
He answered **in English**. (PP عبارة جر)
He answered **this morning**. (NP عبارة اسم)
He answered in English **because he had a foreign visitor**. (adverbial clause شبه جملة ظرفية)

Conjunct Adverbials **A**
الظرف الموصل الرابط

They link clauses.

تصل بين شبه الجمل.
AdvP : عبارة ظرفية : moreover, however, nevertheless, furthermore, next, finally, consequently, therefore, thus, instead, besides, hence.

PP : عبارة جر : in addition, in conclusion, on the one hand, on the other hand, for example, on the contrary, in other words, for example, as a result, in the first place.

He was focused. **Therefore**, he succeeded in his study.

Adverbial Complement (obligatory) **Ac**

متمم ظرفي (الزامي)

Conveys same information as an adverb but is necessary to the sentence (cannot be eliminated)

يقوم بعمل الظرف ولكنه يشكل عنصراً أساسياً في الجملة وحذفه يؤدي إلى الإخلال بمعنى وتركيب الجملة.

The professor lives **in Bahrain**.

She is **here**.

He put his shoes **on**.

الفصل الخامس: بناء الجملة

الظرفيات وأنواع العبارات وشبه الجمل المكونة لها

الجملة	نوع الظرف	تجيب على السؤال
My friend works <u>at the grocery store.</u>	عبارة جر	أين where ؟
We went <u>to the pool to swim.</u>	"to the pool" - عبارة جر	أين where ؟
	"to swim" - عبارة مصدر	لماذا why ؟
I went <u>to sleep after midnight.</u>	"to sleep" - عبارة مصدر	أين where ؟
	"after midnight" - عبارة جر	متى when ؟
Jack went <u>outside for some fresh air.</u>	"outside" - ظرف مكان	أين where ؟
	"for some fresh air" - عبارة جر	لماذا why ؟
<u>After the show,</u> we went skating.	"after the show" - شبه جملة ثانوية	متى when ؟
	"skating" - صيغة مصدر -ing	أين where ؟
She left <u>with a smile.</u>	عبارة جر	كيف how ؟
She saw the cat <u>on the porch.</u>	عبارة جر	أين where ؟
My friend and I decided <u>to take a walk this morning.</u>	– to take a walk شبه جملة مصدر	متى when ؟
	this morning - عبارة اسم	
He will meet me <u>here at 4 o'clock.</u>	"here" - ظرف مكان	أين where ؟
	"at 4 o'clock" – عبارة جر	متى when ؟
Huda cried <u>because her cat had died.</u>	عبارة جر	لماذا why ؟
The boy laughed <u>loudly.</u>	ظرف/حال	كيف how ؟

الفصل الخامس: بناء الجملة

عيوب كتابة الجمل:

الجملة الطويلة أو المقطوعة Fused or Run-on Sentences

عند كتابة جملتين بدون فصلها بعلامات التنقيط punctuation أو بدون روابط مناسبة. مثل:

- *I knocked on the door when the man came I gave him my most ingratiating smile.*
- **Correction:** I knocked on the door .When the man came, I gave him my most ingratiating smile.

الفاصلة الملتصقة Comma Splice

عند استخدام الفاصلة comma بدلاً من النقطة period أو الفاصلة المنقطة semicolon بين شبه جملتين غير مربوطتين برابط. مثل:

- *The meeting seemed to last for hours, nothing was accomplished.*
- **Correction:** The meeting seemed to last for hours; nothing was accomplished.

الجملة المكسرة أو المفتتة Sentence Fragments

الجملة المكسرة أو المفتتة تقبل في الكلام الملفوظ ولكن ليس في الكتابة الرسمية، ومعظم العيوب تأتي بسبب الخلط بين شبه الجملة الرئيسية main والثانوية subordinate ، أو بين الأفعال verbs وأسماء الأفعال verbals . مثل:

- *It was difficult to decide which choice to make. To return to university or to accept the job.*
- **Correction:** It was difficult to decide whether to return to university or to accept the job.

الكلمات الزائدة Wordiness

هو استعمال كلمات أكثر من الحاجة، وكثرة الكلمات الزائدة غير الضرورية للمعنى Deadwood والتعبيرات المكررة redundant expressions يؤدي إلى صعوبة توصيل الفكرة، وتسمى الكلمات والعبارات التي لا تضيف شيئاً للمعنى بالميتة.

الفصل الخامس: بناء الجملة

الاستخدام الخاطئ للمعدلات Problematic Modifiers

يقلل الاستخدام الخاطئ وغير الدقيق للمعدلات من فعالية الكتابة وفهم النص، ويمكن أن يكون العيب بـ:

- وضعها في المكان الخطأ أو غير المناسب **Misplaced Modifier**: كمبدأ عام، يجب وضع المعدلات بالقرب من العناصر التي تعدلها حتى لا يظن أنها تعدل عناصر أخرى في الجملة. مثل:

- *We listened breathlessly to the story of Ali Baba and the Forty Thieves eating our peanuts and crackers.*
- **Correction:** Eating our peanuts and crackers, we listened breathlessly to the story of Ali Baba and the Forty Thieves.

- تعليقها في الجملة **Dangling Modifier** أي أنها لا تعدل شيئاً في شبه الجمل الرئيسي لذلك تبقى معلقة.

- *Impressed by the newspaper stories, war seemed inevitable.*
العبارة الأولى معلقة وتحتاج شيئاً لتعدله، لاحظ إعادة الجملة مع التعديل:
- **Correction:** Impressed by the newspaper stories, we felt that war was inevitable.

نصائح عامة عند كتابة وتركيب الجمل

- نكتب الجملة البسيطة Simple Sentences كلما أمكننا ذلك.
- نبتعد عن الجمل الطويلة، لأنه كلما طالت الجملة كلما صُعب تركيبها.
- نربط بين الجمل البسيطة بروابط ملائمة إذا كان في ذلك تقوية للمعنى عن طريق تكوين جمل مركبة Compound Sentences .
- نبتعد عن الجمل المعقدة Complex Sentences إلا في حالات قليلة.
- نستعمل الكلمات التي يفهمها أكثر الناس.
- علينا أن نستعمل الأزمنة الصحيحة في الماضي أو الحاضر أو المستقبل.
- يجب معرفة الاستعمال الصحيح لاشتقاقات الكلمة من اسم أو صفة أو ظرف.
- تجنب الجمل الطويلة Run-On لأن قراءتها صعبة.
- استخدم الفاصلة المنقطة Semicolon بطريقة سليمة في موضعها الصحيح.
- الأفعال يجب أن تتوافق مع الفواعل.
- تجنب تجزيء الجمل أو الجمل المجزئة fragmented
- تجنب استعمال الفاصلة comma إلا إذا كان ذلك ضرورياً.
- تجنب التكرار.
- لا تستخدم الاختصارات في الكتابة الرسمية.
- تجنب استخدام المعدلات المسترخية dangling modifiers
- ضع الضمائر في أقرب مكان ممكن من الأسماء التي تعود إليها وخصوصاً في الجمل الطويلة والمعقدة.
- ضع الأفكار المتشابهة في تركيبات نحوية متشابهة.
- قلل استخدام صيغة المبني للمجهول إلى أقصى درجة ممكنة..

الفصل الخامس: بناء الجملة

ملخص الفصل الخامس

أنواع الجُمْل على حسب عدد ونوع شبه الجملة

- جملة بسيطة (فعل واحد ومكمل جملة)
- جملة مركبة (شبه جملتين مستقلتان متصلتان بروابط أو ترقيم)
- جملة مركبة (شبه جملتين مستقلتان متصلتان بروابط أو ترقيم)
- جملة مركبة معقدة (شبه جملتين مستقلتان أو أكثر + شبه جملة تابعة توصل بروابط أو ترقيم)

تقسيم الجمل على حسب استخدامها

- الجملة التصريحية (الخبرية)
- الجملة الطلبية (الأمر)
- الجملة الاستفهامية (السؤال)
- الجملة التعجبية

كل جملة يجب أن تحتوي على فاعل ومكمل جملة

- من أهم القواعد الأساسية في تراكيب الجمل هو وجود الفاعل ومكمل الجملة الذي يجب أن يحتوي على الأقل على فعل.
- كل ماعدا الفاعل يعتبر مكمل جملة.
- أبسط تركيب للجملة يجب أن يحتوي على فاعل وفعل
- لا تكتمل الجملة في اللغة الانجليزية إلا بوجود فعل أساسي (main) أو مساعد (auxiliary)
- كل هذه المكونات يعتبر أساسياً في الجملة ماعدا الظرف غير الإلزامي فهو إضافي

يشتمل مُكَمِّل الجملة على:

الأفعال Verbs

- الأفعال المتعدية وغير المتعدية Transitive and Intransitive Verbs
- صيغ الأفعال غير التامة Verbals
- أفعال الوصل Linking Verbs (فعل "يكون" BE، أفعال الحس، أفعال الوجود)
- الأفعال المساعدة Auxiliary (Helping) Verbs : (فعل "يكون" BE، فعل "يعمل" DO، فعل "يملك" HAVE، الأفعال الناقصة،)
- أفعال العبارة Phrasal verbs
- صيغ الأفعال غير التامة (المصدر، صيغة الفعل المنتهي بـ ing، صيغة الفعل الذي يعمل كصفة)

الفصل الخامس: بناء الجملة

المتّمات Complements

- تتمم الفاعل (تتمم الصفة، تتم الاسم)
- تتمم المفعول به
- تتمم الفعل
- تتمم الجر

المفاعيل Objects

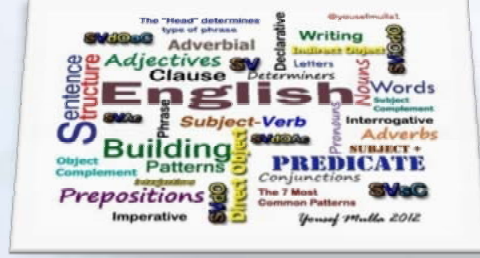
- المفعول به المباشر
- المفعول به غير المباشر

الظرف Adverbial

- الظرف الموصل الرابط
- الظرف المنفصل
- الظرف الملحق

المتّمم الظرفي (الزامي)

©Yousef Almaliki



الفصل السادس

Parts of Speech and Functions

أجزاء الكلام ووظائفها

هذا الفصل يحتوي على مقارنة بين أشكال الكلمات (أجزاء الكلام) ووظائفها المختلفة حيث أن الشكل الواحد (مثلاً اسم) يمكن أن يأخذ أكثر من وظيفة (مثلاً فاعل أو مفعول به)، نتعرف فيه على الوظائف في الجملة وموقعها من الجملة، ونفهم العلاقة بين أجزاء الكلام بعضها البعض، وقيام كل منها بوظائفها في الجملة.

الفصل السادس: أجزاء الكلام ووظائفها

الكلمات/العبارات بين الشكل (التركيب) والوظيفة

الوظيفة

كل كلمة أو عبارة لها وظيفة أو وظائف نحوية **Functions** حسب موقعها من الجملة **Sentence** أو من شبه الجملة **Clause** مثل الفاعل والفعل والمفعول به.

الشكل (التركيب)

كل كلمة أو عبارة لها شكل (تركيب) خاص يصنفها من ضمن أجزاء الكلام **Parts of Speech** أو تصنيفات الكلمة **Word Classes** مثل الاسم والضمير والفعل والصفة والظرف.

لكل كلمة **"word"** من أجزاء الكلام أو لنقل لكل عبارة **"phrase"** وظائف نحوية معينة **"functions"** تتفاوت حسب موقعها في الجملة، فمثلاً **العبارة الاسمية the book** يمكن أن تأتي:

أمثلة	موقعها
The book is new.	فاعلاً
I bought the book .	مفعولاً به
This is the book .	متمم فاعل
He put his hand on the book .	متمم جر

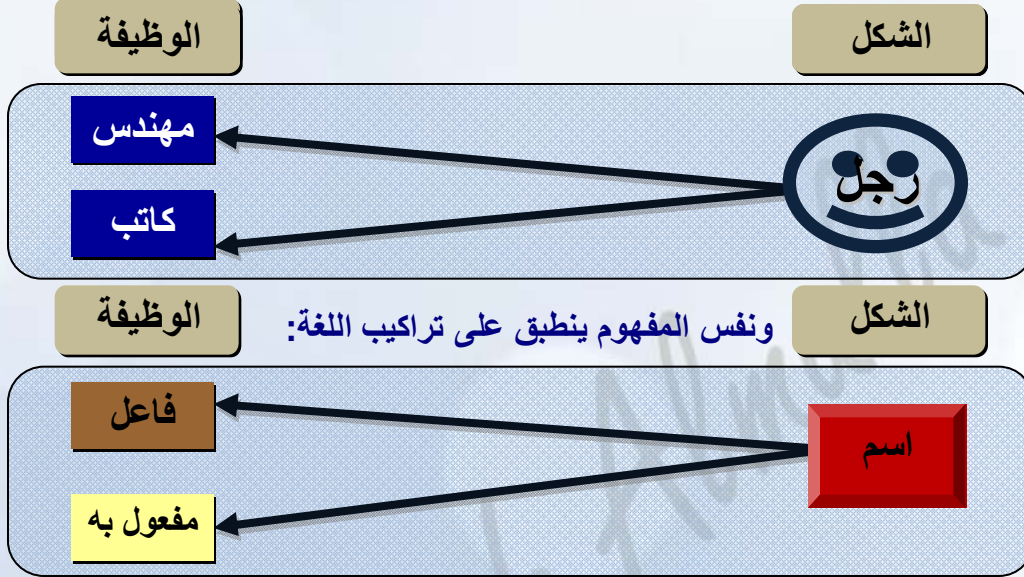
في أغلب الأحيان عند ذكر (عبارة) فإننا نقصد على الأقل رأس العبارة المكوّن من كلمة واحدة، وعلى سبيل المثال بدلاً من أن نكتب اسم نعبّر عنه بعبارة اسم، وهكذا....



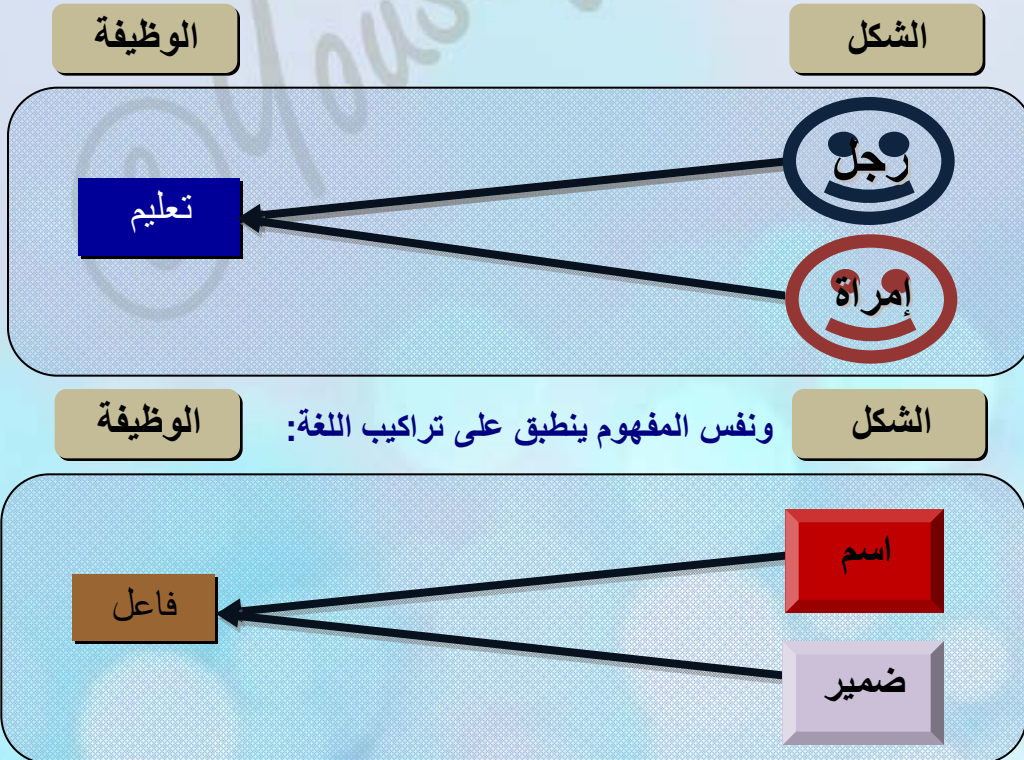
الفصل السادس: أجزاء الكلام ووظائفها

قبل الربط بين الشكل والوظيفة لنقرب هذه المفاهيم من خلال المثال التالي الذي يوضح كيف أنه يمكن أن يكون لشخص (شكل) أكثر من وظيفة، وكيف يمكن أن يعمل أكثر من شخص (شكل) في نفس الوظيفة.

يمكن أن يعمل الشكل بأكثر من وظيفة



ويمكن كذلك أن يعمل بنفس الوظيفة أكثر من شكل



الفصل السادس: أجزاء الكلام ووظائفها

الربط بين الوظائف وأشكال الكلمات المحتملة

Possible Parts of Speech/Forms أجزاء الكلام المحتملة	Abbrev. الاختصار	Functions الوظائف	Function Categories مجموعات الوظائف
Noun Phrase, Nominal Clause, Pronoun عبارة اسمية، شبه جملة اسمية أو ضمير	S	Subject فاعل	Subjects فواعل
Verb Phrase عبارة فعلية	V	Verb فعل	Verbs أفعال
Noun Phrase, Nominal Clause, Pronoun عبارة اسمية، شبه جملة اسمية أو ضمير	dO	Direct Object مفعول به مباشر	Objects مفاعيل
	iO	Indirect Object مفعول به غير مباشر	
Noun Phrase, Nominal Clause, Adj Phrase, Adj Clause عبارة اسمية، شبه جملة اسمية عبارة وصفية أو شبه جملة وصفية	sC	Subject Complement متمم الفاعل	Complements متممات
	oC	Object Complement متمم المفعول به	
Adverb Ph/clause, Prep Ph,... عبارة / شبه جملة ظرفية، عبارة جر	A	Adverbial الظرفي	Adverbials ظروف
Adverb Ph/clause عبارة / شبه جملة ظرفية	Ac	Adverbial Complement المتمم الظرفي	

سبق أن استعملنا الألوان لتساعدنا في معرفة أشكال الكلمات وأجزاء الكلام كما هو موضح في الجدول التالي:

Nouns الأسماء، **Pronouns** الضمائر، **Verbs** الأفعال، **Adjectives** الصفات،
Adverbs الظروف، **Prepositions** حروف الجر، **Conjunctions** الروابط.

و بالمثل تم استخدام نفس الطريقة في تمييز الوظائف كلما كان ذلك ممكناً:

S: Subject فاعل، **V: Verb** فعل،
dO Direct object مفعول به مباشر، **iO: Indirect object** مفعول به غير مباشر،
sC: Subject Complement متمم فاعل، **oC: Object Complement** متمم مفعول،
Ac: Adverbial Complement متمم ظرفي، **A: Adverbial** ظرف

الفصل السادس: أجزاء الكلام ووظائفها

الربط بين أشكال الكلمات ووظائفها

Part of Speech
أجزاء الكلام

Functions
الوظائف

Part of Speech
أجزاء الكلام

Nouns
الأسماء

Verbs
الأفعال

Adjectives
الصفات

Subject
فاعل

Verb
فعل

Direct object
مفعول به مباشر

Indirect object
مفعول به غير مباشر

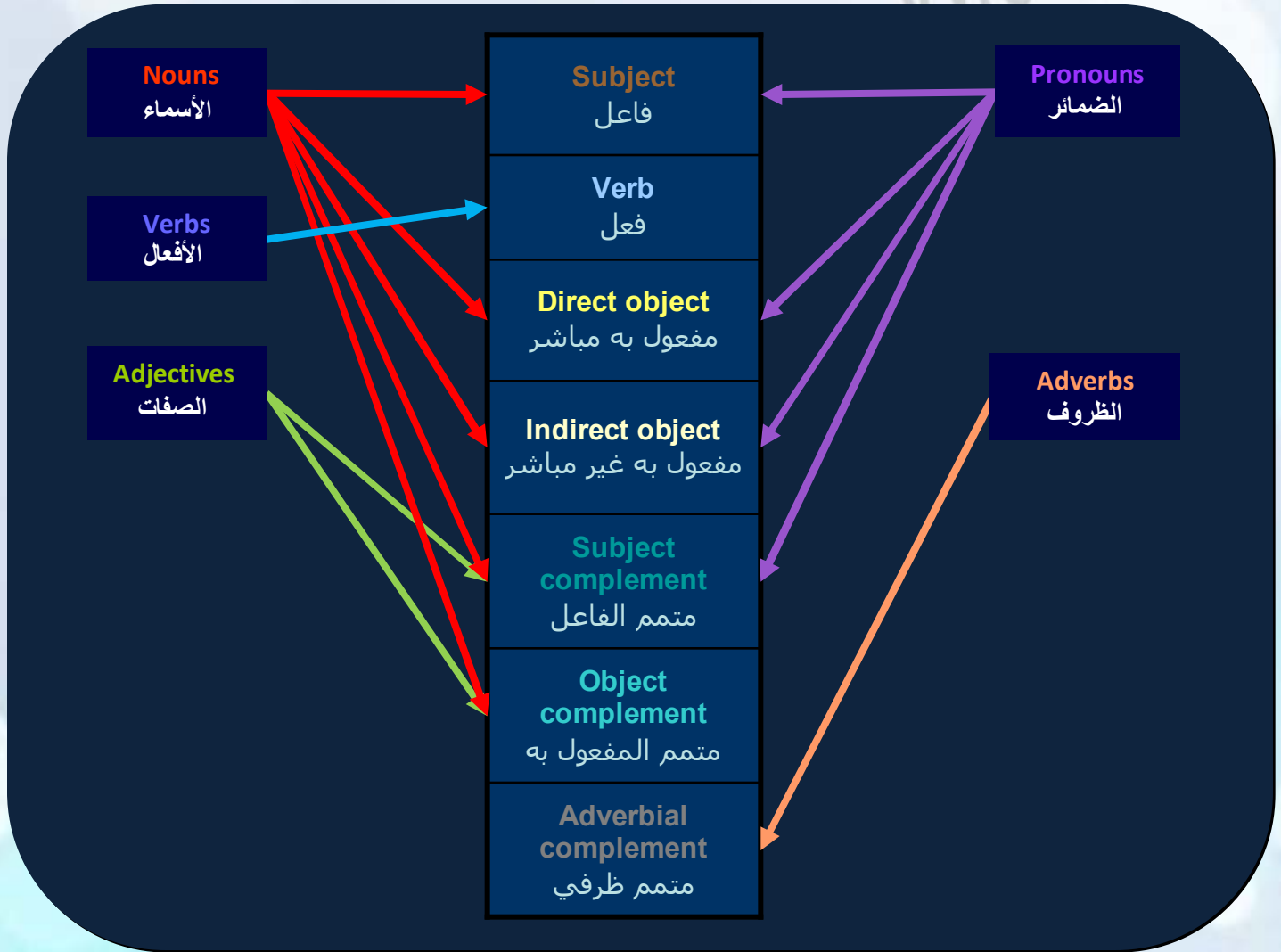
Subject complement
متمم الفاعل

Object complement
متمم المفعول به

Adverbial complement
متمم ظرفي

Pronouns
الضمائر

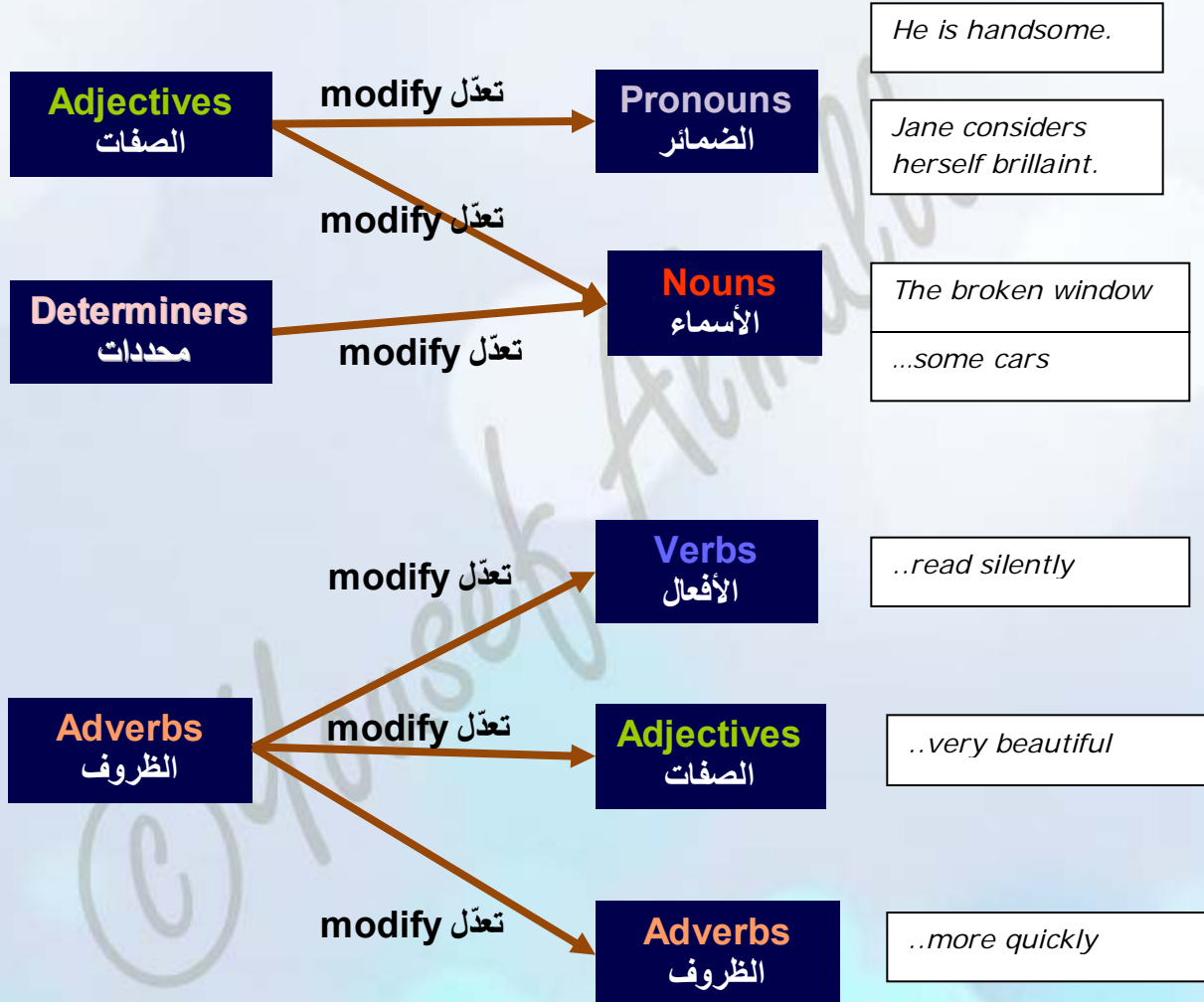
Adverbs
الظروف



الفصل السادس: أجزاء الكلام ووظائفها

علاقة أجزاء الكلام بعضها البعض

بعض أجزاء الكلام تأتي في الجملة لتعدل (تضيف معنى) أجزاء كلام أخرى:



الفصل السادس: أجزاء الكلام ووظائفها

تعريف الوظائف في الجملة

Examples أمثلة	Definition التعريف	الاختصار	Functions الوظائف
<ul style="list-style-type: none"> Ahmad works hard. Tea is my favorite drink. 	هو الشخص أو الشيء الذي يركز عليه موضوع الجملة وغالباً ما تبدأ الجملة به. وهو من يقوم بالحدث who? أو ما نحصل عليه بإجابة what?	S	Subject فاعل
<ul style="list-style-type: none"> Khalid disagreed. غير متعد Khalid gave her a present. متعدي He plays / He plays soccer. متعدي أو غير متعد 	هو الجزء الرئيسي في الجملة وهو يصف الحدث الذي يقوم به الفاعل أو الحالة التي يكون عليها، وقد يأخذ مفعولاً واحداً أو مفعولين أو لا يأخذ أي مفعول.	V	Verb فعل
<ul style="list-style-type: none"> He opened the door. 	هو الشخص whom? أو الشيء what? الذي يؤثر عليه الفعل.	do	Direct object مفعول به مباشر
<ul style="list-style-type: none"> I gave him the book. 	هو الشخص أو الشيء الذي (يستلم) تأثير المفعول به المباشر أي هو المستفيد من الحدث.	io	Indirect object مفعول به غير مباشر
<ul style="list-style-type: none"> They are Spanish. He became an engineer. That man looks like Saleh. 	هو الجزء الضروري من الجملة الذي يعطيك معلومات أكثر عن الفاعل ويأتي بعد أفعال معينة تسمى أفعال الوصل Linking Verbs	sc	Subject complement متمم الفاعل
<ul style="list-style-type: none"> They painted the house red. She called him an idiot! I saw him standing there. 	هو الجزء الضروري من الجملة الذي يعطيك معلومات أكثر عن المفعول به	oc	Object complement متمم المفعول به
<ul style="list-style-type: none"> They treated her well. I saw him yesterday. 	هو الجزء من الجملة الذي يقوم بعمل الظرف فيعدل الفعل ويخبرنا عن أحوال الجملة (متى؟ أين؟ كيف؟) ويمكن أن تحتوي الجملة على أكثر من ظرف، ويكون وجوده في الجملة إضافياً، يمكن أن يأتي بأي شكل كظرف أو عبارة. جر ...	A	Adverbial الظرف
<ul style="list-style-type: none"> Laila put the book on the table. 	هو الظرف الذي يلزم وجوده في الجملة لإكمال المعنى.	Ac	Adverbial Complement المتمم الظرفي

الفصل السادس: أجزاء الكلام ووظائفها

موقع الوظائف في الجملة

Position الموقع	Abbrev. الاختصار	Functions الوظائف
يقع الفاعل قبل الفعل في الصيغة المثبتة: Sandy fell asleep وبعد الفعل المساعد في صيغة السؤال: Did I win? وضمير غائب تقديره أنت في صيغة الأمر: Go home!	S	Subject فاعل
يقع الفعل عادة بعد الفاعل في الصيغة المثبتة: Sandy fell asleep وحول الفاعل في صيغة السؤال: Did I win? وفي بداية الجملة في صيغة الأمر: Go home!	V	Verb فعل
يأتي المفعول به المباشر بعد الفعل والفاعل مثل: The cat chased the mouse.	do	Direct object مفعول به مباشر
المفعول به غير المباشر يكون موجوداً فقط في حالة وجود المفعول به المباشر ويأتي قبله في الجملة مثل: We gave him money.	io	Indirect object مفعول به غير مباشر
يأتي بعد فعل الوصل مثل verb to be كفعل رئيسي وأفعال الحس والإدراك ك appear, seem, look, sound, feel مثل: He seems rich. و Khalid is clever.	sC	Subject complement متمم الفاعل
يكون موجوداً فقط في حالة وجود المفعول به ويأتي بعده في الجملة: They elected him Chairman of the department.	oC	Object complement متمم المفعول به
يمكن أن يأخذ مواقع مختلفة في أول الجملة وأوسطها ونهايتها: Frankly, John was disappointed. John, frankly, was disappointed. John was, frankly, disappointed.	A	Adverbial الظرف
يأتي تصريحاً بعد فعل الوصل Ali is in the park. وضمينياً بعد المفعول به I put the cookies in the pantry.	Ac	Adverbial Complement المتمم الظرفي

الفصل السادس: أجزاء الكلام ووظائفها

ملخص الفصل السادس

الكلمات/العبارات بين الشكل (التركيب) والوظيفة

- كل كلمة أو عبارة لها شكل (تركيب) خاص يصنفها من ضمن أجزاء الكلام أو تصنيفات الكلمة مثل الاسم والضمير والفعل والصفة والظرف.
- كل كلمة أو عبارة لها وظيفة أو وظائف نحوية حسب موقعها من الجملة أو من شبه الجملة مثل الفاعل والفعل والمفعول به.

الربط بين أشكال الكلمات ووظائفها

يمكن أن يكون للشكل الواحد أكثر من وظيفة (يمكن أن يعمل الاسم كفاعل أو مفعول به)، ويمكن لأكثر من شكل أن يأخذ نفس الوظيفة (الاسم والضمير يمكن أن يكونا فاعلاً)

العلاقة بين أشكال الكلمات بعضها البعض

الصفات تعدّل الأسماء والضمائر
المحددات تعدّل الأسماء
الظروف تعدّل الأفعال والصفات والظروف الأخرى

تعريف الوظائف

الفاعل: هو الشخص أو الشيء الذي يركز عليه موضوع الجملة وغالباً ما تبدأ الجملة به، وهو من يقوم بالحدث **who?** أو ما نحصل عليه بإجابة **what?**

الفعل: هو الجزء الرئيسي في الجملة وهو يصف الحدث الذي يقوم به الفاعل أو الحالة التي يكون عليها، وقد يأخذ مفعولاً واحداً أو مفعولين أو لا يأخذ أي مفعول.

المفعول به المباشر: هو الشخص **whom?** أو الشيء **what?** الذي يؤثر عليه الفعل.

المفعول به غير المباشر: هو الشخص أو الشيء الذي (يستلم) تأثير المفعول به المباشر أي هو المستفيد من الحدث.

متمم الفاعل: هو الجزء الضروري من الجملة الذي يعطيك معلومات أكثر عن الفاعل ويأتي بعد أفعال معينة تسمى أفعال الوصل **Linking Verbs**.

متمم المفعول به: هو الجزء الضروري من الجملة الذي يعطيك معلومات أكثر عن المفعول به

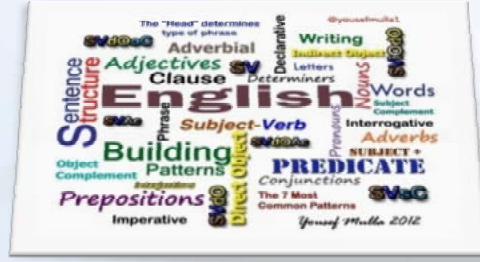
الظرفي: هو الجزء من الجملة الذي يقوم بعمل الظرف فيعدل الفعل ويخبرنا عن أحوال الجملة (متى؟ أين؟ كيف؟) ويمكن أن تحتوي الجملة على أكثر من ظرف، وأن يكون وجوده في الجملة إلزامياً أو إضافياً، يمكن أن يأتي بأي شكل كظرف أو عبارة جر ...

المتمم الظرفي (الالزامي): هو الظرف الذي يلزم وجوده في الجملة لإكمال المعنى.

الفصل السادس: أجزاء الكلام ووظائفها

موقع الوظائف:

- يقع **الفاعل** قبل الفعل في الصيغة المثبتة، وبعد الفعل المساعد في صيغة السؤال، وضمير غائب تقديره أنت في صيغة الأمر.
- يقع **الفعل** عادة بعد الفاعل في الصيغة المثبتة، وحول الفاعل في صيغة السؤال، وفي بداية الجملة في صيغة الأمر.
- يأتي **المفعول به المباشر** بعد الفعل والفاعل.
- **المفعول به غير المباشر** يكون موجوداً فقط في حالة وجود المفعول به المباشر ويأتي قبله في الجملة.
- **متمم الفاعل** يأتي بعد فعل الوصل كفعل رئيسي وأفعال الحس والإدراك.
- **متمم المفعول به** يكون موجوداً فقط في حالة وجود المفعول به ويأتي بعده في الجملة.
- يمكن أن يأخذ **الظرف** مواقع مختلفة في أول الجملة وأوسطها ونهايتها.
- **المتمم الظرفي** يأتي تصريحاً بعد فعل الوصل وضمناً بعد المفعول به.



الفصل السابع

The Most Common Patterns

النماذج الشائعة لتراكيب الجمل

في هذا الفصل نتعرف على النماذج الأساسية للجملة التصريحية (الخبرية) وعلاقتها مع أفعالها من حيث تأثير نوع الفعل وتعديه لمفعول أو أكثر، أو عدم تعديه، أو لزوم متمم فاعل أو متمم مفعول، ثم نستعرض كيفية تحويل وتوسعة النماذج الأساسية لتكوين نماذج أخرى منها نماذج الجمل الاستفهامية (السؤال) والجملة الطلبية (الأمر)، وفي هذا الفصل أمثلة كثيرة متنوعة ومشروحة لجميع النماذج.

الفصل السابع: النماذج الشائعة لتراكيب الجمل

النموذج: هو ترتيب العناصر الوظيفية (مثل الفاعل والفعل والمفعول به والمتممات) في الجملة.

لكل نوع من أنواع الجمل التي ذكرناها في الفصل الخامس تركيبات خاصة به، ولنسترجع تلك الأنواع:



حدّد أكثر النحويين في اللغة الانجليزية خمسة نماذج أساسية لتراكيب الجمل التصريحية (الخبرية) ومنها تتكون النماذج الأخرى، وأضاف البعض نموذجين معتمدين على ضرورة وجود المتمم الظرفي الإلزامي **Adverbial Complement** لإتمام المعنى في الجملة أو شبه الجملة.

أبسط تركيب للنموذج هو الفاعل والفعل (**SV**) فاللغة الانجليزية تستلزم وجود فعل وفاعل في الجملة مختلفة في ذلك عن اللغة العربية حيث يمكننا الاستغناء عن الفعل، مثلاً عبارة: **Khalid is a student** التي تحتوي على **Khalid** كفاعل و **is** كفعل مساعد؛ تترجم إلى العربية **خالد طالب** التي لا تحتوي على أي فعل وإنما على اسمين هما المبتدأ والخبر.

الفصل السابع: النماذج الشائعة لتراكيب الجمل

طريقة ترتيب العناصر الوظيفية في الجملة يحدد النموذج.
تبدأ الجملة الخبرية غالباً بالفاعل ويتبعه الفعل.

The Main Pattern for Declarative Sentence (statement)

النموذج الرئيسي للجملة التصريحية (الخبرية)

في الجملة التصريحية الخبرية دائماً يأتي الفاعل **Subject** يتبعه الفعل **Verb** وبعد ذلك تأتي بقية الجملة، وكما عرفنا سابقاً فإن الفعل وبقية الجملة تسمى مكمل الجملة **Predicate**.



ويمكن أن يكون باقي الجملة من المفاعيل (المباشر وغير المباشر)، ومن المتممات (متمم الفاعل ومتمم المفعول به)، ومن الظرفيات الإلزامية في حالة النماذج الأساسية:

X =

Objects (direct & indirect)

المفعول به المباشر وغير المباشر

Complements (Sc & Oc)

متممات الفاعل والمفعول به

Adverbials (obligatory)

الظرفيات الإلزامية

الفصل السابع: النماذج الشائعة لتراكيب الجمل

The Basic Patterns for Declarative Sentence (Statement) النماذج الأساسية للجملة التصريحية (الخبرية)

بناء على النموذج الرئيسي **SV + X** يوجد
خمسة نماذج أساسية:

النموذج	S Subject فاعل	V Verb فعل	iO Indirect Object مفعول به غير مباشر	dO Direct Object مفعول به مباشر	sC Subject Complement متعم الفاعل	oC Object Complement متعم المفعول به	Ac Adverbial Complement متعم ظرفي
1 SV	Birds	fly					
2 SV dO	Khalid	plays		soccer			
3 SV iOdO	Ahmed	gave	Huda	flowers			
4 SV sC	He	is			smart		
5 SV dOoC	They	painting		the car		blue	

وأضاف بعض النحويين نموذجين باعتبار أن الظرفيات الإلزامية **Adverbial Complements** لا يتم معنى الجملة إلا بها:

النموذج	S Subject فاعل	V Verb فعل	iO Indirect Object مفعول به غير مباشر	dO Direct Object مفعول به مباشر	sC Subject Complement متعم الفاعل	oC Object Complement متعم المفعول به	Ac Adverbial Complement متعم ظرفي الزامي
6 SV Ac	She	was					here
7 SV dOAc	Sara	put		the book			away

الفصل السابع: النماذج الشائعة لتراكيب الجمل

The Basic Patterns and Their Verbs النماذج الأساسية وعلاقتها مع أفعالها

يؤثر نوع الفعل على النموذج المستخدم حيث أن بعض الأفعال غير متعدية **intransitive** لا يلزمها مفعول به، وبعضها متعدية لمفعول واحد **transitive** ، أو مفعولين **ditransitive** ، أفعال الوصل **linking** ينتج عنها متمم فاعل، والأفعال المعقدة المتعدية **complex transitive** ينتج عنها متمم مفعول به، وبعض الأفعال المتعدية وغير المتعدية يحتاج إلى ظرفيات الزامية **Adverbial Complement**.

Pattern النموذج	Verb Type نوع الفعل الذي يستخدم في النموذج	Examples أمثلة
SV	Intransitive Verb فعل غير متعدي (لازم)	Everybody laughed. The children are sleeping.
SV Ac	Few Intransitive Verbs بعض الأفعال غير المتعدية	I live in Saudi Arabia. The train leaves at six.
SV dO	Transitive Verb فعل متعدي لمفعول	Nobody could answer the question. Barcelona won the game.
SV dOAc	Some Transitive Verbs بعض الأفعال المتعدية	I put the material evidence in front of her. He treated them nicely.
SV iOdo	Ditransitive Verb فعل متعدي لمفعولين	Ali lent me his car. I made myself a cup of tea.
SV dOoC	Complex Transitive Verb فعل متعدي معقد	We made him our spokesman. They elected him a president.
SV sC	Linking Verb فعل وصل	That car is mine. She seems in good health.

S: Subject فاعل، V: Verb فعل، dO Direct object مفعول به مباشر، iO: Indirect object مفعول به غير مباشر، Ac: Adv Comp. متمم ظرفي، A: Adverbial ظرف
oC: Object Comp. متمم مفعول، sC: Subject Complement متمم فاعل،

الفصل السابع: النماذج الشائعة لتراكيب الجمل

Transformation and Expansion of Basic Patterns تحويل وتوسعة النماذج الأساسية

يمكن تحويل النماذج الأساسية السابقة للجمل الخبرية المثبتة إلى نماذج أخرى في الجملة الاستفهامية والجملة الطلبية، كما يمكن توسعة تلك النماذج بإضافة عناصر معينة إليها.

مثال توضيحي

لنأخذ مثلاً النموذج الثاني: **SVdO** ، ولنأتي بالجملة التالية المكونة من عبارة اسمية كفاعل وفعل متعدي، وعبارة اسمية كمفعول به:

The new teacher entered the classroom.

هذا النموذج يمكن توسعته بالظرفيات **Adverbials** التي تضيف معانٍ ومعلومات للجملة، فيمكن إضافة ظرفاً للزمان مثلاً لتصبح الجملة:

The new teacher entered the classroom at 8:00 o'clock.

ويمكن تغيير النموذج الأساسي إلى **صيغة السؤال**، وهناك طرق مختلفة للسؤال:

- الأولى: عند السؤال بإجابة "نعم" أو "لا" تصبح الجملة الاستفهامية كما يأتي:

Did the new teacher enter the classroom?

فيتشكل النموذج التالي:

Auxiliary + S + V + dO?

- الثاني: عند السؤال بإجابة فيها معلومات ونستعمل أدوات السؤال **Wh**:

Where did the new teacher enter?

فيتشكل النموذج التالي:

Wh-word + Auxiliary + S + V ?

- الثالث: عند السؤال بـ **who** كفاعل:

Who entered the classroom?

فيتشكل النموذج التالي:

(Who= S) + V + dO ?

أما الجملة الطلبية (الأمر) فتكون عن طريق حذف الفاعل الذي يكون مستتراً تقديره أنت:

Enter the classroom.

الفصل السابع: النماذج الشائعة لتراكيب الجمل

Transformation and Expansion of Basic Patterns تحويل وتوسعة النماذج الأساسية

طرق التحويل:

كل النماذج الأساسية تتشكل من

الجمل المثبتة الخبرية affirmative statements

والفعل المبني للمعلوم active voice

ويمكن تحويلها بطرق عديدة منها:

تحويل الجملة المثبتة إلى منفية

تحويل الجملة الخبرية إلى سؤال

تحويل المبني للمعلوم إلى مبني للمجهول

The boys slept.	The boys didn't sleep.
Affirmative الإثبات	Negative النفى
They are friends.	What are they?.
Statement الخبر	Question السؤال
He wrote a book.	A book was written.
Active Voice مبني للمعلوم	Passive Voice مبني للمجهول

في الجدول القادم سنتعرف بالتفصيل على كل طرق التحويل.

الفصل السابع: النماذج الشائعة لتراكيب الجمل

طرق التحويل المختلفة

عملية التحويل (ما تم تغييره)	Transformed Sentence الجملة المحولة	Original Sentence الجملة الأصلية	نماذج الجمل التي يمكن تحويلها	Transform to تحويل إلى
<ul style="list-style-type: none"> ضع المفعول به فاعلاً جئ بفعل BE مناسب وبعده التصريف الثالث للفعل. اسبق الفاعل ب by وغيره. 	A book was written by me.	I wrote a book.	الجمل التي تحتوي على مفعول به.	from active to passive voice من المبني للمعلوم إلى المبني للمجهول
<ul style="list-style-type: none"> أضف There اعكس مكان الفاعل والفعل BE. 	There is a fly on the wall.	A fly is on the wall.	الجمل التي يأتي فيها فعل BE كفعل رئيسي.	the expletive إضافة there + BE
<ul style="list-style-type: none"> ابدأ الجملة ب it و فعل BE مناسب للعدد والزمن ركّز أمّا على الفاعل أو المفعول به المباشر، كوّن جزءاً ثانياً للجملة التي تبدأ ب who, whom, that. 	<ul style="list-style-type: none"> It was the dog that ate the bone. It was the bone that the dog ate. 	The dog ate the bone.	كل نماذج الجمل.	a cleft sentence جملة مشقوقة
<ul style="list-style-type: none"> ابدأ الجملة مع what ، اتبعها بالفاعل والفعل . أدخل فعل BE مناسب في الزمن واتبعه بالمفعول به المباشر . 	What the dog ate was the bone.	The dog ate the bone.		
<ul style="list-style-type: none"> مع الجمل التي يأتي فيها فعل BE كفعل رئيسي، أضف not بعد فعل BE. 	He was not a student.	He was a student.	كل نماذج الجمل.	Negative النفى
<ul style="list-style-type: none"> مع الجمل التي يأتي فيها فعل مساعد مع وجود فعل رئيسي، أضف not بعد الفعل المساعد. 	The boy has not eaten his lunch.	The boy has eaten his lunch.		
<ul style="list-style-type: none"> مع الجمل التي يوجد فيها فقط فعل رئيسي، أضف not بعد فعل DO مناسب في الزمن والعدد. وضع الفعل الرئيسي في التصريف الأول. 	They did not play well.	They played well.		
<ul style="list-style-type: none"> مع الجمل التي يأتي فيها فعل BE كفعل رئيسي، اعكس مكان الفعل والفاعل، وأضف علامة استفهام. 	Is he a doctor?	He is a doctor.	كل نماذج الجمل.	interrogative with yes-no answer السؤال بنعم أو لا
<ul style="list-style-type: none"> مع الجمل التي يأتي فيها فعل مساعد مع وجود فعل رئيسي، اعكس مكان الفعل المساعد والفاعل. وأضف علامة استفهام. 	Was the boy playing soccer? Has she studied hard?	The boy was playing soccer. She has studied hard.		
<ul style="list-style-type: none"> مع الجمل التي يوجد فيها فقط فعل رئيسي، أضف فعل DO مناسب في الزمن والعدد في بداية السؤال. وارجع الفعل الرئيسي إلى التصريف الأول. 	Does Ahmed go to school?	Ahmed goes to school.		

الفصل السابع: النماذج الشائعة لتراكيب الجمل

عملية التحويل (ما تم تغييره)	Transformed Sentence الجملة المحولة	Original Sentence الجملة الأصلية	نماذج الجمل التي يمكن تحويلها	Transform to تحويل إلى
1. ضع كلمة استفهامية في بداية الجملة 2. اعكس مواقع الفاعل والفعل. 3. أضف <i>do/does/did</i> إذا لم يكن هناك فعل مساعد، وضع الفعل المصدر بعد الفاعل. • ملاحظة 1: <i>whose</i> و <i>which</i> لا يلزمها إضافة فعل <i>DO</i> أو عكس مواقع الفعل والفاعل. • ملاحظة 2: <i>who</i> تحل فاعلاً ولا يلزمها إضافة فعل <i>DO</i> أو عكس مواقع الفعل والفاعل. Whose book is this? Who broke the glass? He broke the glass. Who broke the glass?	Why is she happy? What was he writing? How has the grass grown tall? When did the dog eat the bone?	She is happy. فعل مساعد يعمل كفعل رئيسي He was writing poems. فعل رئيسي مع فعل مساعد The grass has grown tall. فعل وصل مع فعل مساعد The dog ate the bone. فعل رئيسي بدون مساعد		Interrogative with Wh- السؤال
○ وضع <i>do/ does/ did</i> المناسب مراعاة للزمن والعدد، ○ حوّل الفعل الرئيسي إلى تصريفه الأول.	He did study hard.	He studied hard.	مع كل النماذج ماعدا فعل BE	emphasis / emphatic التأكيد
○ احذف الفاعل واستبدله بضمير مستتر تقديره أنت. ○ حوّل الفعل إلى شكله المصدرى بدون <i>to</i>	Follow the instructions..	He follows the instructions.	مع كل النماذج	Imperative الأمر/الطلب
○ ضع <i>how</i> أو <i>what</i> في بداية الجملة ○ غيّر ورتب الجملة كما يلزم ○ ضع علامة تعجب في نهاية الجملة.	How happy I am! What a gift Ali gave to me!	I am happy. Ali gave me a gift.	مع كل النماذج	Exclamatory التعجب

الفصل السابع: النماذج الشائعة لتراكيب الجمل

تكوين النماذج بإضافة الظرفيات المناسبة Adverbials

تكوّن النماذج الأخرى من النماذج الأساسية، وتلعب الظرفيات دوراً أساسياً في ذلك حيث أنها يمكن أن تأتي في مواقع مختلفة في الجملة لتضيف إليها معانٍ ومعلومات.

Examples أمثلة	Pattern النموذج
Actually, the management has been working to revise the policy during the previous years.	ASVdOA
Clean the room as requested from you.	VdOA
He plays soccer every Tuesday in Ras Tanura.	SVdOAA
They are sure that you will succeed.	SVsCA
He introduced me to his brother.	SVdOA
Ameen usually gets up early.	SAVA
I write computer programs for fun.	SVdOA
We must finish our work before holidays.	SVdOA
Ahmed gave me a book yesterday.	SViOdOA
They happily announced him a president.	SAVdOoC
We went to the pool to swim.	SVAA
After the show, we went skating .	ASVdO

S: Subject فاعل، V: Verb فعل، dO Direct object مفعول به مباشر، iO: Indirect object مفعول به غير مباشر، Ac: Adv Comp. متمم ظرفي، A: Adverbial ظرف
sC: Subject Complement متمم فاعل، oC: Object Comp. متمم مفعول،

الفصل السابع: النماذج الشائعة لتراكيب الجمل

The Main Pattern for Interrogative Sentence (Question) النموذج الرئيسي للجملة الاستفهامية (السؤال)

الإجابة بنعم أو لا

فعل مساعد

الفاعل

الفعل

بقية الجملة

Aux. + **S** + **V** + **X**

الإجابة بمعلومات أكثر من نعم أو لا

أداة استفهام

فعل مساعد

الفاعل

الفعل

بقية الجملة

Wh-word + **Aux.** + **S** + **V** + **X**

أداة استفهام

الفاعل

الفعل

بقية الجملة

Wh-word = **S** + **V** + **X**
فقط **who** و **what**

Aux. =

الأفعال المساعدة: وتشمل فعل **BE**، فعل **HAVE**، فعل **DO**، والأفعال الناقصة
Modals

Wh-word =

أدوات الاستفهام: **What, When, Why, Where, Who, Whom, How, Which** :
Who و **What** يمكن أن تأتي فاعلاً كما في النموذج أعلاه

X =

Objects (direct & indirect)

المفعول به المباشر وغير المباشر

Complements (Sc & Oc)

متممات الفاعل والمفعول به

Adverbials (obligatory)

الظرفيات الالزامية

الفصل السابع: النماذج الشائعة لتراكيب الجمل

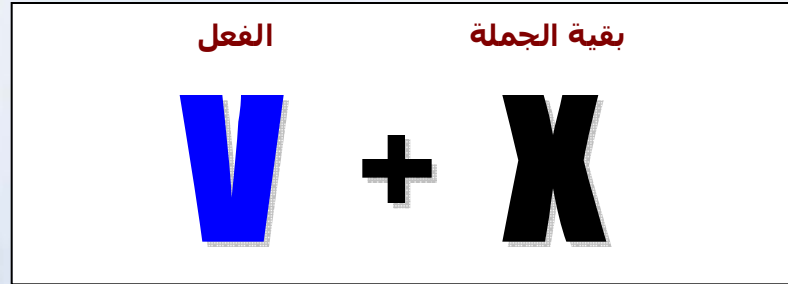
أمثلة على نماذج الجملة الاستفهامية (السؤال)

Pattern النموذج	Examples أمثلة
Auxiliary + S + V?	Do you care ?
Auxiliary + S + V + dO?	Have they broken the glass ?
Auxiliary + S + V + iO + dO?	Will Huda bake Ali a cake ? Can you spare me a few minutes ?
Wh-word + Auxiliary + S + V?	What did you achieve ?
wh-word (= S) + V + ...	Who wants a grammar book ?
V + there + S?	Were there any agreements ?
Auxiliary + there + V + S?	Have there been any agreements ?

S: Subject فاعل، V: Verb فعل، dO Direct object مفعول به مباشر، iO: Indirect object مفعول به غير مباشر،
sC: Subject Complement متمم فاعل، oC: Object Comp. متمم مفعول، Ac: Adv Comp. متمم ظرفي، A: Adverbial ظرف

الفصل السابع: النماذج الشائعة لتراكيب الجمل

The Main Pattern for Imperative Sentence (Request) النموذج الرئيسي للجملة الطلبية (الأمر)



X =

Objects (direct & indirect)

المفعول به المباشر وغير المباشر

Complements (Sc & Oc)

متممات الفاعل والمفعول به

Adverbials (obligatory)

الظرفيات الالزامية

الفصل السابع: النماذج الشائعة لتراكيب الجمل

أمثلة على نماذج الجملة الطلبية (الأمر)

V + iO + dO	Give Ahmed a flower. Tell me what your name is.
V + dO	Open the door.
V	Stop!

جملة الأمر imperatives تستعمل النماذج **SV**, **SVdO**, **SViOdO** ولكن الفاعل مستتر تقديره أنت.



أمثلة على نماذج الجملة التعجبية

How/What + adjective/noun + (it + BE) + to-infinitive (phrase)

How/what	adjective/ noun صفة/اسم	(it + BE)	to-infinitive (phrase)
How	nice	it is	to sit here with you!
What	a mistake	it would be	to ignore their advice.!

S: Subject فاعل، V: Verb فعل، dO Direct object مفعول به مباشر، iO: Indirect object مفعول به غير مباشر، A: Adverbial ظرف، sC: Subject Complement متمم فاعل، oC: Object Comp. متمم مفعول، Ac: Adv Comp. متمم ظرفي، A: ظرف

الفصل السابع: النماذج الشائعة لتراكيب الجمل

أمثلة على نماذج الجملة التصريحية (الخبرية)

قبل ذكر أمثلة الجملة التصريحية الخبرية، تعالوا نستعرض مرة أخرى النماذج الرئيسية التي تتكون منها، لاحظوا استخدام أرقام النماذج في الأمثلة المذكورة في الصفحات التالية:

خمسة نماذج رئيسية:

النموذج	S Subject فاعل	V Verb فعل	iO Indirect Object مفعول به غير مباشر	dO Direct Object مفعول به مباشر	sC Subject Complement متمم الفاعل	oC Object Complement متمم المفعول به	Ac Adverbial Complement متمم ظرفي الزامي
1 SV	Birds	fly					
2 SV dO	Khalid	plays		soccer			
3 SV iOdO	Ahmed	gave	Huda	flowers			
4 SV sC	He	is			smart		
5 SV dOoC	They	painted		the car		blue	

وأضاف بعضهم نموذجين باعتبار أن الظرفيات الإلزامية Adverbial Complement لا يتم معنى الجملة إلا بها:

النموذج	S Subject فاعل	V Verb فعل	iO Indirect Object مفعول به غير مباشر	dO Direct Object مفعول به مباشر	sC Subject Complement متمم الفاعل	oC Object Complement متمم المفعول به	Ac Adverbial Complement متمم ظرفي الزامي
6 SV Ac	She	was					here
7 SV dOAc	Sara	put		the book			away

الفصل السابع: النماذج الشائعة لتراكيب الجمل

1

SV

أمثلة على نماذج
الجملة التصريحية (الخبرية)

Subject + V_(intransitive)

فاعل + فعل غير متعد (لا يلزمه مفعول به)

Subject noun / pronoun اسم / ضمير	vi فعل غير متعد (عبارة فعل)	Pattern النموذج
The sun	was shining.	SV
The moon	rose.	
Everything	fits.	
It	would not start.	

S: Subject فاعل، **V: Verb** فعل، **Direct object dO** مفعول به مباشر، **Indirect object iO** مفعول به غير مباشر، **Adv Comp Ac**: متعم ظرفي، **Adverbial A**: ظرف **Subject Complement sC**: متعم فاعل، **Object Comp oC**: متعم مفعول، **Adv Comp Ac**: متعم ظرفي، **Adverbial A**: ظرف

الفصل السابع: النماذج الشائعة لتراكيب الجمل

2

SV + dO

أمثلة على نماذج
الجملة التصريحية (الخبرية)

Subject + V_(transitive) + Direct Object

فاعل + فعل متعدي لمفعول + مفعول به مباشر

Subject فاعل	vt فعل متعدي	Object مفعول به	Type نوع المفعول به	Pattern النموذج
They	did	very little work.	اسم/عجارة اسم/ضمير يمكن تحويلها إلى المبني للمجهول	SV dO
I	have lost	my way.		
An idea	struck	me.		
She	has	blue eyes.	اسم/عجارة اسم/ضمير لايمكن تحويلها إلى المبني للمجهول	
He	dreamed	an extraordinary dream.		
They	enjoy	playing tennis.	مصدر فعل + ing أمثلة لتلك الأفعال: avoid, consider, finish, admit, postpone, hate, risk, deny, enjoy	
I	hate	having to refuse.		
The garden	needs	watering.	مصدر، المعنى مبني للمجهول meaning = to be watered	
I	prefer	not to start early.	شبه جملة اسمية to-infinitive المصدرية مع الإثبات والنفي	
He	thinks	to deceive us.		
You	will have	to go.		
I	forget	who she is.	شبه جملة اسمية تبدأ بكلمة wh- مثل: how, why, where, who, whether, if.	
My friend	was wondering	whether to stay here. another week.		
I	don't know	whom to go to for advice.		
This	shows	how wrong you were.		
The man	will decide	if you should come.	شبه جملة اسمية that ملاحظة: يمكن أن تحذف that مع الأفعال الكثيرة الاستعمال مثل say, wish, hope, think, expect, believe, admit	
We	wish	you wouldn't interrupt.		
Ahmed	admitted	(that) he was wrong.		
He	said	(that) he was busy.		

S: Subject فاعل، **V: Verb** فعل، **dO Direct object** مفعول به مباشر، **iO: Indirect object** مفعول به غير مباشر،
sC: Subject Complement متمم فاعل، **oC: Object Comp.** متمم مفعول، **Ac: Adv Comp.** متمم ظرفي، **A: Adverbial** ظرف

الفصل السابع: النماذج الشائعة لتراكيب الجمل

3

SV + iO + dO

أمثلة على نماذج
الجملة التصريحية (الخبرية)

Subject + V_(ditransitive) + Indirect Object + Direct Object

فاعل + فعل متعدي لمفعولين + مفعول به غير مباشر + مفعول به مباشر

Subject noun / pronoun اسم / ضمير	vt فعل متعدي	Indirect Object (IO) مفعول به غير مباشر	Direct Object (DO) مفعول به مباشر	Type نوع المفعول به المباشر	Pattern النموذج
They	wished	us	a safe journey.	عبارة اسم	SV iOdO
I	have	us	a new house.		
She	made	her mother	a nice dress.		
He	ordered	himself	a cup of tea.		
He	warned	his brother	that the roads were icy.	شبه جملة that	
The workers	told	their employers	that they wanted more		
I	convinced	the judge	that I was innocent.		
She	told	me	why she had come.	شبه جملة-wh	
I	showed	him	where to sit.	كلمة-wh مع شبه جملة	

S: Subject فاعل، V: Verb فعل، dO Direct object مفعول به مباشر، iO: Indirect object مفعول به غير مباشر،
A: Adverbial ظرف، Ac: Adv Comp. متمم ظرفي، oC: Object Comp. متمم مفعول، sC: Subject Complement متمم فاعل.

الفصل السابع: النماذج الشائعة لتراكيب الجمل

إذا كان المفعول به المباشر عبارة اسم:
يمكن أن يتحول النموذج السابق بتقديم المفعول به المباشر وتأخير المفعول به غير المباشر مسبقاً بـ **to** أو **for** على حسب الفعل، وتكون الصيغة العامة كما يلي:



Subject + V_(ditransitive) + Direct Object + to/for + Indirect Object

فاعل + فعل متعدي لمفعولين + مفعول به مباشر + to أو for + مفعول به غير مباشر

بعض الأفعال التي يسبق المفعول به غير المباشر **to**:

wish, bring, give, hand, offer, promise, read, send, show, take, teach, write

بعض الأفعال التي يسبق المفعول به غير المباشر **for**:

cook, find, get, learn, make, save

Subject فاعل	Verb فعل	Direct Object مفعول به مباشر	to/for	Indirect Object مفعول به غير مباشر
They	wished	a safe journey	to	us.
I	have found	a new house	for	us.

الفصل السابع: النماذج الشائعة لتراكيب الجمل

4

SV + Sc

أمثلة على نماذج
الجملة التصريحية (الخبرية)

Subject + BE + Subject Complement

فاعل + فعل BE + متمم فاعل

Subject الفاعل	BE الفعل	Subject Complement متمم الفاعل	Type نوع المتمم	Pattern النموذج
This	is	a book.	Noun اسم	SV sC
It	is	me.	Pronoun ضمير	
It	was	dark.	Adjective صفة	
She	is	in good health.	Prepositional Phrase عبارة جر	
His book	was	the best seller.	Noun Phrase عبارة اسمية	
The trouble	is	that all the shops are shut.	that- شبه جملة	
This	is	where I work.	شبه جملة ظرفية	
The house	is	to let.	to-infinitive phrase عبارة المصدر	
You	are	to be congratulated.		

S: Subject فاعل، V: Verb فعل، Direct object dO مفعول به مباشر، Indirect object iO مفعول به غير مباشر،
sC: Subject Complement متمم فاعل، oC: Object Comp. متمم مفعول، Ac: Adv Comp. متمم ظرفي، A: Adverbial ظرف

الفعل يجب أن يكون فعل وصل linking verb حتى يأتي بعده متمم الفاعل، وفي هذه الأمثلة فعل الوصل هو من فعل يكون verb to be



الفصل السابع: النماذج الشائعة لتراكيب الجمل

4

SV + Sc

أمثلة على نماذج
الجملة التصريحية (الخبرية)

Subject + Verb (linking) + Subject Complement

فاعل + فعل وصل + متمم فاعل

Subject noun / pronoun (الفاعل (اسم/ ضمير)	Verb فعل وصل	Subject Complement متمم الفاعل	Type نوع المتمم	Pattern النموذج
The leaves	are turning	brown.	adjective صفة أفعال الكينونة (appear, seem, become, grow, turn, prove, remain). أفعال الحواس الخمس (look, sound, smell, feel, taste)	SV sC
His dreams	have come	true.		
The dinner	smells	good.		
He	looks	young.		

S: Subject فاعل، V: Verb فعل، Direct object dO مفعول به مباشر، Indirect object iO مفعول به غير مباشر، Ac: Adv Comp. متمم ظرفي، A: Adverbial ظرف، sC: Subject Complement متمم فاعل، oC: Object Comp. متمم مفعول.

الفعل يجب أن يكون فعل وصل linking verb حتى يأتي بعده متمم الفاعل، وفي هذه الأمثلة فعل الوصل هو من أفعال الحواس أو الكينونة.



الفصل السابع: النماذج الشائعة لتراكيب الجمل

5

SV + dO + Oc

أمثلة على نماذج
الجملة التصريحية (الخبرية)

Subject + V_(transitive) + Object + Object Complement

فاعل + فعل متعدي + مفعول به + متمم مفعول به

Subject فاعل	vt فعل متعدي	Direct Object مفعول به	Object Comp متمم مفعول	Type نوع المتمم	Pattern النموذج
The worker	Painted	the ceiling	green. ⁽¹⁾	adjective صفة	SV dOoC
The injury	left	the room	filthy.		
This wool	should make	me	a good thick sweater.	Noun phrase جملة اسمية	
She	has made	the job	a success.	noun اسم	
You	must make	yourself	respected.	past participle التصريف الثالث للفعل	
We	have	your medicine	prepared now.		
I	must get	my hair	cut.		
They	imagined	him	(to be) crazy. ⁽²⁾	to be + adjective صفة	
They	appointed	Saleh	(to be) the tennis coach. ⁽³⁾	to be + noun اسم	

S: Subject فاعل، V: Verb فعل، Direct object dO مفعول به مباشر، Indirect object iO مفعول به غير مباشر،
sC: Subject Complement متمم فاعل، oC: Object Comp. متمم مفعول، Ac: Adv Comp. متمم ظرفي، A: Adverbial ظرف

- (1) يكون متمم المفعول به صفة مع أفعال معينة مثل: paint, serve, leave, make, keep, wash
(2) يمكن حذف to be قبل الصفة، وتأتي هذه الصيغة مع أفعال معينة مثل: feel, think, know, imagine, believe, suppose
(3) يمكن حذف to be قبل الاسم، وتأتي هذه الصيغة مع أفعال معينة مثل: appoint, imagine, found, consider, suppose, think



الفصل السابع: النماذج الشائعة لتراكيب الجمل

6

SV + Ac

أمثلة على نماذج
الجملة التصريحية (الخبرية)

Subject + V_(intransitive) + Adverbial Complement

فاعل + فعل غير متعد + متمم ظرفي إلزامي

Subject فاعل	vi فعل غير متعد	Adverbial Complement متمم ظرفي إلزامي	Pattern النموذج
Your brother	is	in the park. ظرف مكان - عبارة جر	SV Ac
Hakeem	lived	in the 18 th century. ظرف زمان - عبارة جر	
We	lived	in a huge apartment. ظرف مكان - عبارة جر	
The book	was	here. ظرف زمان	
The test	took	an hour. ظرف مكان	
The war	lasted	two weeks. ظرف زمان	
This box	weighs	five kilograms. ظرف - عبارة اسمية للقياس	
The car	costs	several thousands dollars. ظرف - عبارة اسمية للقياس	

S: Subject فاعل، V: Verb فعل، Direct object dO مفعول به مباشر، Indirect object iO مفعول به غير مباشر،
sC: Subject Complement متمم فاعل، oC: Object Comp. متمم مفعول، Ac: Adv Comp. متمم ظرفي، A: Adverbial ظرف

المتمم الظرفي Adverbial Complement إلزامي ولا يمكن حذفه لأنه لا يتم معنى الجملة إلا به.



الفصل السابع: النماذج الشائعة لتراكيب الجمل

7

SV + dO + Ac

أمثلة على نماذج
الجملة التصريحية (الخبرية)

Subject + V_(transitive) + Direct Object + Adverbial Complement

فاعل + فعل متعدي + مفعول به + متمم ظرفي إلزامي

Subject فاعل	vt فعل متعدي	Direct Object مفعول به مباشر	Adverbial Complement متمم ظرفي	Pattern النموذج
They	treated	her	well. ظرف/ حال	SV dOAc
The girl	put	the flowers	in a vase. ظرف مكان/ عبارة جر	
Waleed	give	them all	away. ظرف مكان/ أداة جر	
He	threw	the papers	in the bin. ظرف مكان/ عبارة جر	
They	kept	their daughter	indoors. ظرف مكان	

S: Subject فاعل، V: Verb فعل، Direct object dO مفعول به مباشر، iO: Indirect object مفعول به غير مباشر،
sC: Subject Complement متمم فاعل، oC: Object Comp. متمم مفعول، Ac: Adv Comp. متمم ظرفي، A: Adverbial ظرف

المتمم الظرفي Adverbial Complement إلزامي ولا يمكن حذفه لأنه لا يتم معنى الجملة إلا به.



الفصل السابع: النماذج الشائعة لتراكيب الجمل

SV + A

أمثلة على نماذج
الجملة التصريحية (الخبرية)

Subject + V_(intransitive) + Adverbial

فاعل + فعل غير متعدي + ظرفي

Subject noun / pronoun اسم / ضمير	vi فعل غير متعدي	Adverbial الظرفي	Type نوع الظرفية	Pattern النموذج
We	walked	for three miles.	for + adverbial adjunct ظرف ملحق	SV A
We	stopped	to have a rest.	to-infinitive شبه جملة مصدرية	
The good old days	have gone	never to return.		
She	hesitated	to tell anyone.		
They	behaved	badly.	ظرف	
Hadi	run	fast		

S: Subject فاعل، V: Verb فعل، Direct object dO مفعول به مباشر، Indirect object iO مفعول به غير مباشر، A: Adverbial ظرف، sC: Subject Complement متمم فاعل، oC: Object Comp. متمم مفعول، Ac: Adv Comp. متمم ظرفي،

هذه الظرفيات A تختلف عن المتمم الظرفي Ac في أنها اختيارية أي يمكن حذفها بدون الإخلال بمعنى الجملة.



الفصل السابع: النماذج الشائعة لتراكيب الجمل

SV + O + A

أمثلة على نماذج
الجملة التصريحية (الخبرية)

Subject + V_(transitive) + Object + Adverbial

فاعل + فعل متعدي + مفعول به + ظرف

Subject فاعل	vt فعل متعدي	Direct Object مفعول به مباشر	Adverbial الظرفية	Type نوع الظرفية	Pattern النموذج
He	brought	his brother	to see me. <i>Adv answer why?</i>	to-infinitive عبارة المصدر	SV dOA
The officer	ordered	the men	to advance. <i>Adv answer what?</i>		
I	warn	you	not to believe him. <i>Adv answer what?</i>	(not) + to-infinitive	
She	began	her career	as a teacher.	عبارة جر as/like/for + اسم	
They	wished	a safe journey	to us.	عبارة جر to + اسم/ضمير	
I	have found	a new house	for us.	عبارة جر for + اسم/ضمير	
I	will do	what I can	for my friend.		
We	congratulated	him	on his success.	عبارة جر + حرف جر اسم/ضمير	

S: Subject فاعل، V: Verb فعل، Direct object مفعول به مباشر، iO: Indirect object مفعول به غير مباشر، Ac: Adv Comp. متمم ظرفي، A: Adverbial ظرف، oC: Object Comp. متمم مفعول، sC: Subject Complement متمم فاعل.

هذه الظرفيات A تختلف عن المتمم الظرفي Ac في أنها اختيارية أي يمكن حذفها بدون الإخلال بمعنى الجملة.



الفصل السابع: النماذج الشائعة لتراكيب الجمل

SV + A + dO

أمثلة على نماذج الظرفيات
الجملة التصريحية (الخبرية)

Subject + vt + prep phrase + Direct Object (noun phrase/that-clause)

فاعل + فعل متعدي + عبارة جر + مفعول به (عبارة اسم أو شبه جملة that)

Subject فاعل	vt فعل متعدي	prep phrase عبارة جر	Direct Object noun phrase/ that clause مفعول به مباشر (عبارة اسم/ عبارة that)
She	spends	on books	much more than she spends on clothes.
I	explained	to him	the impossibility of granting his request.
He	confessed	to me	that he had fallen asleep during the meeting.

S: Subject فاعل، **V: Verb** فعل، **dO Direct object** مفعول به مباشر، **iO: Indirect object** مفعول به غير مباشر، **sC: Subject Complement** متمم فاعل، **oC: Object Comp.** متمم مفعول، **Ac: Adv Comp.** متمم ظرفي، **A: Adverbial** ظرف

شبه جملة الجر تسبق المفعول به المباشر dO عندما يكون طويلاً أو مكوناً من شبه جملة that.



الفصل السابع: النماذج الشائعة لتراكيب الجمل

SV + dO + Non-finite Clause

أمثلة على نماذج إضافية خاصة
الجملة التصريحية (الخبرية)

Subject + V_(transitive) + Direct Object + Non-finite Clause

فاعل + فعل متعدي + مفعول به + شبه جملة غير تامة

Subject noun/ pronoun اسم / ضمير	vt فعل متعدي	Direct Object (DO) مفعول به مباشر	Verbals/ Non- finite Clause صيغ الأفعال غير التامة/ شبه جملة غير تامة	Type نوع الصيغة
We	felt	the house	shake.	شبه جملة مصدرية مجردة من Bare infinitive
You	made	me	spill my tea.	
She	asked	the maid	to wash the floor.	شبه جملة مصدرية to-infinitive
They	advised	us	to stay in our seats.	
They	saw	the thief	running away.	صيغة الفعل + -ing
She	could feel	her heart	beating.	
We	found	the house	deserted.	صيغة الفعل في التصريف الثالث
I	want	the homework	written.	

S: Subject فاعل، **V: Verb** فعل، **DO Direct object** مفعول به مباشر، **iO: Indirect object** مفعول به غير مباشر، **sC: Subject Complement** متمم فاعل، **oC: Object Comp.** متمم مفعول، **Ac: Adv Comp.** متمم ظرفي، **A: Adverbial** ظرف

الفصل السابع: النماذج الشائعة لتراكيب الجمل

أمثلة على نماذج إضافية خاصة

فاعل + فعل متعدي + اسم/ضمير (عبارة) + اسم/ضمير (عبارة)

Subject noun / pronoun اسم / ضمير	vt فعل متعدي	noun/pronoun (phrase) عبارة اسم/ ضمير	noun/pronoun (phrase) عبارة اسم/ ضمير
He	struck	the door	a heavy blow.
Adel	must give	the room	a good airing.
	Ask	him	his name.
That	will save	me	a lot of trouble

S: Subject فاعل، V: Verb فعل، dO Direct object مفعول به مباشر، iO: Indirect object مفعول به غير مباشر، A: Adverbial ظرف، sC: Subject Complement متمم فاعل، oC: Object Comp. متمم مفعول، Ac: Adv Comp. متمم ظرفي،

في هذا الأمثلة النادرة لا يمكن تمييز المفعول به المباشر من غير المباشر، لذا هي غير قابلة للتحويل باستعمال to أو for



الفصل السابع: النماذج الشائعة لتراكيب الجمل

أمثلة على نماذج إضافية خاصة
الجملة التصريحية (الخبرية)
It الاستفاحية و There

It الاستفاحية كفاعل: في هذه النماذج تبدأ الجملة بـ **it** الاستفاحية كفاعل مع أنها لا معنى لها في الجملة.

Subject فاعل	Verb فعل	Clause شبه جملة (التي تشير إليها it)	
It	seemed	that the day would never end. that-clause	
It	may help	to talk about it. to-infinitive clause	
It	seemed	like his dream had come true. as if/as though/like-clause	
It	was admitted	that the tests were all wrong. that-clause	
It	is proposed	to allow cameras into courts. to-infinitive clause	
It	is being asked	why you did not make your views known earlier. wh-clause	
Subject فاعل	Verb فعل	prepositional phrase عبارة جر	Clause شبه جملة
It	didn't occur	to him	that he might win. that-clause
It	appeals	to bankers	to keep supporting a strong customer. to-infinitive clause
It	didn't matter	to her	what happened to us. wh-clause
It	felt	to me	like the war was coming closer and closer. as if/as though/like-clause
Subject فاعل	Verb فعل	Subject Complement متمم فاعل (عبارة جر)	Clause شبه جملة
It	is	to our credit	that people are now healthier. that-clause
It	is	up to them	to stay competitive. to-infinitive clause
Subject فاعل	Verb فعل	Subject Complement متمم فاعل (عبارة جر)	Clause شبه جملة
It	came	to light	that the plane had not been insured. that-clause

الفصل السابع: النماذج الشائعة لتراكيب الجمل

Subject فاعل	Verb فعل	Subject Complement متمم فاعل (عبارة اسمية/ وصفية)	Clause شبه جملة	
It	is	a shame	that the press ignored these events. that-clause	
It	became	policy	to increase the number of students. to-infinitive clause	
It	is	his tough luck	if he doesn't understand the risks. when/if clause	
It	is	so nice	sitting here with you. -ing clause	
Subject فاعل	Verb فعل	Direct Object مفعول به	Clause شبه جملة	
It	bothered	her	that he hadn't asked for her. that-clause	
It	takes	time	to learn about finance. to-infinitive clause	
It	worries	me	what the future holds. wh-clause	
It	upsets	me	when you say things like that. when/if clause	
It	worries	me	seeing him so helpless. -ing clause	
Subject فاعل	Verb فعل	Indirect Object	Direct Object	Clause شبه جملة
It	cost	me	a fortune	to renovate the house. to-infinitive clause

Subject فاعل	Verb فعل	Subject Complement متمم فاعل (عبارة وصفية)	Clause شبه جملة	
It	feels	good	to have finished a piece of work. to-infinitive clause	
It	is not	clear	who will get the money. wh-clause	
It	feels	good	when our tastes are similar. when/if clause	
It	gets	very boring	talking about racing all the time. -ing clause	
It	seemed	so dramatic	calling at this hour. -ing clause	
Subject فاعل	Verb فعل	Subject Complement متمم فاعل (صفة)	for + اسم	Clause شبه جملة
It	remains	possible	for them	to finish the course to-infinitive

الفصل السابع: النماذج الشائعة لتراكيب الجمل

It الاستفتاحية كمفعول: في هذه النماذج it الاستفتاحية مفعول به غير معرف (dummy object)

Subject فاعل	Verb فعل	Object مفعول به	عبرة جر	Clause شبه جملة (التي تشير إليها it)
I	must leave	it	to your judgment	to decide whether you should offer your resignation. شبه جملة مصدرية
He	put	it	to you	that this man could not possibly have been so heartless. شبه جملة that
Subject فاعل	Verb فعل	Object مفعول به	Phrase/ Clause عبرة / شبه جملة	
Everyone	thought	it	very foolish of you to climb the mountain without a guide.	
I	loved	it	that he cared enough to ask.	
He	takes	it	as a compliment when people call him aggressive.	
They	felt	it	their duty to visit her in hospital.	

© Yousef

الفصل السابع: النماذج الشائعة لتراكيب الجمل

استعمالات There:

There + Verb + Subject (Noun Phrase)+ Adverbial There + فعل غير متعد + فاعل (عبارة اسمية)			
There	Verb	Subject	
There	was	Enough time.	
There	appeared	a completely new problem.	
There	remain	deep differences.	
There	seems	little hope of success.	
There	comes	a time when we must quit.	
There + Verb + Subject (Noun Phrase)+ Adverbial There/ It + فعل غير متعد + فاعل (عبارة اسمية) + ظرفي			
There	Verb	Subject noun	Averbial prep. phrase or adverb group
There	was	no one	there.
There	are	Three windows	in this room.
There	remained	a risk	in such a situation.

الفصل السابع: النماذج الشائعة لتراكيب الجمل

ملخص الفصل السابع

النماذج الشائعة:

النموذج: هو ترتيب العناصر الوظيفية (مثل الفاعل والفعل والمفعول به والمتممات) في الجملة.

حدّد كثير من النحويين في اللغة الانجليزية خمسة نماذج أساسية لتراكيب الجمل التصريحية (الخبرية) ومنها تتكون النماذج الأخرى، والنماذج الخمسة هي:

- فاعل + فعل
- فاعل + فعل + مفعول به
- فاعل + فعل + مفعول به غير مباشر + مفعول به مباشر
- فاعل + فعل + رابط + متمم فاعل
- فاعل + فعل + مفعول به + متمم مفعول به

وأضاف البعض نموذجين معتمدين على ضرورة وجود المتمم الظرفي الإلزامي لإتمام المعنى في الجملة أو شبه الجملة.

- فاعل + فعل + متمم ظرفي إلزامي
- فاعل + فعل + مفعول به + متمم ظرفي إلزامي

طريقة ترتيب العناصر الوظيفية في الجملة يحدّد النموذج

تبدأ الجملة الخبرية غالباً بالفاعل ويتبعه الفعل، وبعد ذلك تأتي بقية الجملة، وكما عرفنا سابقاً فإن الفعل وبقية الجملة تسمّى مكمل الجملة، ويمكن أن يكون باقي الجملة من المفاعيل (المباشر وغير المباشر)، ومن المتممات (متمم الفاعل ومتمم المفعول به)، ومن الظرفيات الإلزامية في حالة النماذج الأساسية.

يؤثر نوع الفعل على النموذج المستخدم

حيث أن بعض الأفعال غير متعدية **intransitive** أي ليس لها أي مفعول به، وبعضها متعدية لمفعول واحد **transitive** ، أو مفعولين **ditransitive** ، أفعال الوصل **linking** ينتج عنها متمم فاعل، والأفعال المعقدة المتعدية **complex transitive** ينتج عنها متمم مفعول به، وبعض الأفعال المتعدية وغير المتعدية يحتاج إلى ظرفيات الزامية **Adverbial Complement** .

يمكن تحويل النماذج الأساسية السابقة للجملة المثبتة إلى نماذج أخرى في جملة السؤال والطلب، كما يمكن توسعة تلك النماذج بإضافة عناصر معينة إليها، فيمكن تحويل الجملة المثبتة إلى منفية، وتحويل الجملة الخبرية إلى سؤال، وتحويل المبني للمعلوم إلى مبني للمجهول.

يمكن تكوين النماذج الأخرى من النماذج الأساسية، وتلعب الظرفيات دوراً أساسياً في ذلك حيث أنها يمكن أن تأتي في مواقع مختلفة في الجملة لتضيف إليها معانٍ ومعلومات.



©Yousef Almula

الملحقات

©Yousef

Glossary

معاني الكلمات

Noun	اسم
Pronoun	ضمير
Verb	فعل
Adjective	صفة
Adverb	ظرف
Preposition	حرف جر
Conjunctions	روابط
Interjections	تعجب
Subject	فاعل
Object	مفعول به
Complement	متمم
Predicate	مكمل الجملة
Statement	جملة
Pattern	نموذج

Phrase	عبارة
Clause	شبه جملة
Sentence	جملة
Compound	مركب
Complex	معقد
Finite	تامة
Non-finite	غير تامة
Infinitive	مصدرية
Gerund	مصدر
vt (transitive verb)	فعل متعدي
vi (intransitive verb)	فعل غير متعدي / لازم
Conjunctive	رابط
Subordinate	ثانوي

قائمة بالمصطلحات المستخدمة في هذا الكتاب

Glossary of grammatical terms

يقوم بوظيفة مشابهة للصفة حيث يكون معدلاً للاسم أو فاعلاً أو متمماً للمفعول به، يستعمل هذا المصطلح عند الكلام عن شبه الجملة الملحقة (الثانوية) وعندما تكون معدلاً سابقاً للاسم مثل: <i>train station</i> أمثلة لشبه جمل وصفية: <i>He met my friend who is an engineer. They are showing a film starring Fuad Muhandes.</i>	Adjectival وصفي
هي التي تصف الاسم للدلالة على نوعيات وخواص الناس والأشياء. مثل <i>red, dark, small, round, overwhelmed, certain, fantastic.</i>	adjective صفة
هي العبارة التي يكون فيها الرأس صفة.	adjective phrase عبارة وصفية
نوع الظرف الذي يشير إلى الظرفيات المتصلة بالحدث، الملحقات قد تكون إلزامية أو اختيارية. تظهر العلاقات مع الوقت، المكان، الأسلوب، السبب، الشرط، وبمعنى آخر: هي تجيب على أسئلة أين، متى، كيف ولماذا. E.g. <i>He lives in Brazil</i> (place adjunct) <i>She was walking slowly</i> (manner adjunct), <i>since she was in no hurry</i> (adjunct of reason).	Adjunct الملحق
إحدى فئات الكلمات المعجمية. الكثير من الظرفيات مشتق من الصفات، لذا تكون وصفية بشكل كبير وعادة ما تنتهي بـ <i>ly</i> (e.g. <i>greatly, slowly</i>). الظرفيات تعمل كمشتدات في العبارات الوصفية أو عبارات الظرف، أو كظروف.	Adverb حال/ظرف
الظرفية قد تكون إلزامية في الجملة، مع أن معظمهما ليست كذلك. على أية حال، يمكن أن تضاف بحرية إلى أي تركيبية شبه جمل. هناك ثلاثة أنواع رئيسية: adjuncts و disjuncts و conjuncts ، الظرفيات يمكن أن تكون ظرفاً أو عبارة ظرفية أو اسمية أو جرّ أو شبه جملة ثانوية.	Adverbial ظرفي
هي العبارة التي يكون فيها الرأس ظرفاً.	adverb phrase عبارة ظرفية
جزء من كلمة يرتبط بالمعنى أو النحو، وقد تكون سابقة prefix أو لاحقة suffix . يمكن أن تسمى اللواحق بالمورفيمات الإعرابية أو الاشتقاقية.	Affix اللواحق
هناك اثنان من أصناف الأفعال المساعدة: (1) مساعدات قواعدية grammatical وهي (be, do, have) التي تكون جزءاً من الإنشاءات القواعدية، (2) مساعدات شكلية modal وهي (may/might, can/could, shall/should, will/would, must, ought to).	Auxiliary أفعال مساعدة
المصدر بدون العلامة المصدرية to (ومثال على ذلك: المصدر الذي يأتي بعد مساعدات شكلية: <i>will do, can walk, should stay</i> ، إنّ المصدر المجرد يعرف أيضاً باسم 'الشكل الأساسي base form للفعل).	bare infinitive المصدر المجرد

الملحقات

<p>هي مجموعة عبارات، شبه الجمل يمكن أن تكون رئيسية main أو ثانوية subordinate، و يمكن أن تكون تامة finite أو غير تامة non-finite. عادة ما تحتوي شبه الجملة التامة على الأقل على فاعل بالإضافة إلى الفعل. شبه الجملة الرئيسية يمكن أن تكون جملة كاملة، أو يمكن أن تجمع شبه الجمل لتشكل جمل مركبة compound أو معقدة complex</p>	<p>clause شبه جملة</p>
<p>هي كلمة، عبارة، أو شبه جملة لها وظيفة نحوية في شبه الجملة. الأنواع الأكثر شيوعاً من عناصر شبه الجملة هي فاعل، فعل، مفعول به مباشر، مفعول به غير مباشر، متمم فاعل، متمم مفعول، وظرفي.</p>	<p>clause element عنصر شبه جملة</p>
<p>العنصر الذي يكمل تركيب (العبارة أو شبه الجملة). تكملة حرف الجرّ هو الجزء من عبارة الجرّ التي تلي حرف الجرّ (وعادة ما تكون عبارة اسمية)، ومثال على ذلك: -</p> <ul style="list-style-type: none"> • <i>at a <u>higher level</u>,</i> • <i>by the end of next week.</i> <p>تعطي تكملة الصفة مواصفات ضرورية في معنى الصفة، وإلزامية بشكل نحوي أحياناً، ومثال على ذلك:</p> <ul style="list-style-type: none"> • <i>afraid of <u>the dark</u></i> • <i>eager <u>to start</u>,</i> • <i>happy <u>to have passed the exam</u>.</i> 	<p>complement متمم</p>
<p>هي عبارة جرّ، وبمعنى آخر: . الجزء الذي يلي حرف الجرّ. إنّ تكملة حرف جرّ عادة ما يكون عبارة اسمية أو ما يحمل وظيفة اسمية ، ومثال على ذلك:</p> <ul style="list-style-type: none"> • <i>in the office, of every week, from Italy</i> • <i>by tomorrow, until then, from there.</i> • <i>by adding milk, [a question] about how to get there.</i> 	<p>complement of preposition متمم جرّ</p>
<p>تتكون الجملة المعقدة من شبه جملة رئيسية مع شبه جملة ملحقة على الأقل، شبه الجمل الملحقة تحتها خط في الأمثلة التالية:</p> <ul style="list-style-type: none"> • <i>The social worker was older than she had expected.</i> • <i>They both knew why she was here.</i> 	<p>complex sentence الجملة المعقدة</p>
<p>هو الفعل الذي يندمج مع متمم مفعول به أو ظرف إلزامي بالإضافة إلى الفاعل والمفعول به المباشر. أمثلة مع متمم مفعول به:</p> <p><i>He <u>made</u> her happy. She <u>found</u> it interesting. We <u>painted</u> the house red.</i></p> <p>أمثلة مع الظرفيات الإلزامية:</p> <p><i>She <u>put</u> the books in her bag.</i> <i>They <u>keep</u> the diamonds in a safe place.</i></p>	<p>complex transitive verb الفعل المتعدي المعقد</p>
<p>الجملة التي تشمل على الأقل شبه جملتين رئيسيين يتم ربطهما (عادة بواسطة إحدى الروابط التنسيقية).</p>	<p>compound sentence الجملة المركبة</p>

الملحقات

<p>هي نوع من شبه الجمل الملحقة (الثانوية). تبدأ عادة بـ if أو unless ، <i>(If I win a million dollars, I'll travel around the world.)</i> ويمكن أن تأتي الجملة الشرطية بدون رابط مثل: <i>Had I known you then, we could have had a lot of fun together.</i></p>	<p>conditional clause شبه الجملة الشرطية</p>
<p>هو الظرف الذي يربط الجمل ويظهر العلاقات: - مقارنة <i>(however, on the other hand)</i>، تشابه <i>(likewise, similarly)</i>، استمرار (<i>furthermore, moreover</i>)، استطراد / تغيير الموضوع <i>(anyway)</i>، سلسلة (<i>first, to begin with, secondly, finally, to conclude</i></p>	<p>Conjunct الظرف الاقتراني</p>
<p>هي عملية ربط العبارات وشبه الجمل مع بعضها.</p>	<p>Conjunction الارتباط</p>
<p>هو الارتباط الذي يربط عبارتين أو شبه جملتين متساويتين.</p>	<p>co-ordinating conjunction الارتباط المتناسق</p>
<p>هي الأفعال التي يأتي بعدها متمم فاعل بدلاً عن المفعول به.</p>	<p>copular verb فعل وصل</p>
<p>هو نوع الجملة أو شبه الجملة الذي يكون ترتيب الكلمات فيه: S-V-X حيث X يمثل أي عنصر قد يلي الفعل (مفعول به / متمم / ظرف إلزامي) <i>E.g. John pressed the button. She is at school. They found the hall empty. So you're a teacher?</i></p>	<p>declarative sentence الجملة التصريحية</p>
<p>هي التي تشير بأن الشيء معروف أو مميز: <i><u>this</u> office, <u>that</u> office, <u>these</u> quarters, <u>those</u> quarters.</i></p>	<p>demonstrative determiner أسماء الإشارة</p>
<p>تحدد إذا كان الشيء بعيداً أو قريباً، وتختلف عن أسماء الإشارة أنها لا تتبع باسم: <i><u>This</u> is my chair. I don't believe <u>that</u>. Have you read <u>these</u>? <u>Those</u> are not mine.</i></p>	<p>demonstrative pronoun الضمائر الوصفية</p>
<p>مجموعة كلمات تأتي في بداية العبارات الاسمية ومنها أدوات التعريف ومحددات الملكية ومحددات النسبية.</p>	<p>Determiner المحدد</p>
<p>يستعمل هذا اللفظ للدلالة على أن المعدل قد تم فصله برأس العبارة أو عنصر شبه جملة. وكذلك عندما يكون المعدل اللاحق مفصلاً عن رأسه بواسطة عنصر شبه جملة آخر. <i>E.g. I was <u>so</u> thrilled by the present <u>that</u> I forgot to thank you. <u>The time</u> had come <u>to</u> decorate the house for the party.</i></p>	<p>discontinuous modification التعديل المنفصل</p>
<p>نوع الظرف الذي يكون وجوده اختياريًا في الجملة مثل: <i>probably, certainly, maybe fortunately, actually, briefly, in other words</i></p>	<p>disjunct</p>

الملحقات

الذي يلزمه مفعول واحد أو مفعولين.	ditransitive verb فعل غير متعد
شبه الجملة التي تحتوي على فعل محدد	finite clause شبه جملة محددة
أهم جزء في العبارة فغن طريقه يعرف المعنى الرئيسي لها لذا لا يمكن حذفه، رأس العبارة الاسمية هو اسم، وهكذا بقية العبارات.	Head الرأس
نوع من الجمل يستعمل لإعطاء الأوامر وهي لا تحتوي على فاعل ولكنه يعتبر مستتراً تقديره أنت:	Imperative الأمر
<u>Sit down. Give an analysis of this poem. Don't move until you've finished. Let's get out of here!</u>	
هو الضمير الذي يشير إلى شيء غير محدد، ظاهرة، أو شخص. إن الضمائر غير المحددة هي:	indefinite pronoun الضمير غير المحدد
<i>anybody, anything, anyone, everybody, everything, everyone, nobody, nothing, no-one, somebody, something, someone, as well as one, some, any, all, every, each, both, either, neither, many, much, a lot of, few, (a) little, and others</i>	
هو عنصر شبه الجملة الذي يأتي بالإضافة إلى الفاعل والمفعول به المباشر والفعل المتعدي لمفعولين. ويوضع بين الفعل والمفعول به المباشر، وهو يشير إلى الشيء أو الشخص المستفيدين من العمل، أو عادة من يستلم شيئاً. ومثال على ذلك:	indirect object مفعول به غير مباشر
<i>I gave <u>my friend</u> a gift. I asked <u>him</u> a question.</i>	
هو الشكل الأساسي للفعل. المصادر قد تأتي مع العلامة المصدرية to أو بدونها. ومثال على ذلك:	infinitive مصدر
<i>(to) ask, (to) fight, (to) understand.</i>	
هي من أنواع شبه الجمل الغير تامة non-finite، التي يكون الفعل فيها مصدر. ويمكن أن يكون الفاعل عبارة اسمية أو عبارة جر. وقد تخدم وظيفة اسمية:	infinitive clause شبه الجملة المصدرية
<i>I want <u>you to understand this</u>. They managed <u>to solve the problem</u>. . <u>To err is human. It would be highly unusual for Peter to admit his mistake.</u></i>	
أو تخدم وظيفة نعتية مثل:	
<i>This is a drug <u>to betaken at bedtime</u></i>	
أو وظيفة ظرفية مثل:	
<i>Read on <u>to find out more about how the program works</u></i>	
هو من أنواع الأفعال غير التامة non-finite، ويستعمل مع الفعل المساعد be في صيغة الزمن المستمر <i>They are <u>playing</u></i> ، ويأتي فعلاً في شبه الجملة الغير تامة:	-ing participle الفعل مع -ing
<i><u>Staying</u> at work, he reviewed the design package.</i>	
أو يأتي كصفة مثل: <i>a <u>charming</u> smile</i>	

الملحقات

<p>هي من أنواع شبه الجمل الثانوية الغير تامة non-finite التي يكون فيها الفعل مع - ing ، ويمكن أن تخدم وظيفة ظرفية مثل:</p> <p><u>Pacing round the lake, he calculated when the reply might arrive.</u></p> <p>أو وظيفة نعتية مثل:</p> <p><u>He was a bus driver relaxing on his rest day.</u></p> <p>أو وظيفة اسمية مثل:</p> <p><u>Parking in front of the gate is illegal.</u></p>	<p>-ing participle clause</p> <p>شبه جملة الفعل مع - ing</p>
<p>هو ظرف يعمل كمعدّل في العبارة الوصفية أو العبارة الظرفية. ومثال على ذلك:</p> <p><u>very good, terribly ill, quite happily.</u></p>	<p>intensifier</p> <p>مشدّد</p>
<p>هو نوع الجملة الذي يأتي فيه الفعل المحدود (المشغل) قبل الفاعل عموماً، فهي جملة معكوسة، في الأسئلة التي يكون الجواب فيها بنعم أو لا يكون ترتيب الجملة كما يلي:</p> <p>شبه جملة تتبع الفعل X + فعل V + فاعل S + فعل مساعد محدود (finite) aux</p> <p>الجملة الاستفهامية Wh- يكون ترتيب الجملة كما يلي:</p> <p>بقية الجملة X + فعل V + (فاعل S + مساعد aux) + كلمة wh-word</p>	<p>interrogative sentence</p> <p>الجملة الاستفهامية</p>
<p>هو الفعل الذي ليس بحاجة إلى مفعول به مباشر لكي يشكّل جملة. ومثال على ذلك:</p> <p><u>She has arrived. They were swimming.</u></p> <p>الأفعال غير المتعدية قد تأتي مع الظرفيات adverbials الإلزامية والإختيارية. ومثال على ذلك:</p> <p><u>They went home. They live in Cambridge.</u></p>	<p>intransitive verb</p> <p>الفعل غير المتعدي</p>
<p>هي شبه الجملة التي يمكن أن تكون جملة تامة كاملة مثل:</p> <p><u>Tom was reading a book.</u></p> <p>شبه الجمل الرئيسية قد تحتوي شبه جمل ملحقة ثانوية (وهكذا تشكّل جمل معقدة)، ومثال على ذلك:</p> <p><u>Tom was reading a book when I called.</u></p> <p>شبه الجمل الرئيسية يمكن أيضاً أن تنسّق لتكون جملاً مركبة ، ومثال على ذلك:</p> <p><u>Tom was reading a book, but I preferred the TV-guide.</u></p>	<p>main clause</p> <p>شبه الجملة الرئيسية</p>
<p>هو الرأس head في العبارة الفعلية.</p>	<p>main verb</p> <p>الفعل الرئيسي</p>
<p>هي الأفعال المساعدة</p> <p><u>can/could, may/might, must, shall/should, will/would, ought to.</u></p>	<p>modal auxiliary</p> <p>الأفعال التامة المساعدة</p>
<p>هو جزء العبارة الذي ينتسب إلى رأس العبارة. ويمكن أن يوضع قبل رأس العبارة أو بعدها رأس العبارة ، والمعدّلات إختيارية دائماً.</p>	<p>modifier</p> <p>معدّل</p>
<p>هو الفعل المتعدي الذي يأخذ مفعولاً به واحداً.</p>	<p>Monotransitive/ Transitive verb</p> <p>الفعل المتعدي لمفعول به واحد</p>

الملحقات

Morpheme

مورفيم

هي أصغر الوحدات اللغوية ذات المعنى. الكلمات مكونة من مورفيم واحد أو أكثر. وهي تشمل الملحقات من توابع أو سوابق، ويمكن أن تكون معدلة للكلمة قواعدياً مثل إضافة **s** إلى الفعل **reads** أو اشتقاقية مثل إضافة **un** و **able** إلى **read** مثلاً لتكون **unreadable**.

nominal relative clause

شبه الجملة النسبية الاسمية

هي نوع من الفرات الاسمية الملحقة (الثانوية) وهي تبدأ بضمير. ومثال على ذلك:
Whatever he touches turns to gold. What she wanted was to become a sports reporter. Who we met there was Adam Peters. You can do what you like..

nominal subordinate clause

شبه الجملة الملحقة الاسمية

هي شبه جملة ملحقة تقوم بوظيفة اسمية. ومن أمثلتها شبه جملة **that** والأسئلة غير مباشرة، وشبه الجمل النسبية الإسمية.

non-finite subordinate clause

شبه الجملة الملحقة الغير تامة

هي شبه جملة ملحقة بدون فعل محدود وتشمل شبه الجمل المصدرية وشبه جمل اسم المفعول في الزمن الماضي وشبه جملة الفعل مع **-ing**.

non-restrictive relative clause

شبه الجملة النسبية الغير مقيدة (المعتضة)

هي شبه الجملة التي تضيف معلومات إلى العبارة الإسمية وتحدد بفواصل مثل:
The students, who love grammar, are in the middle of a lively discussion.

Noun

الاسم

هو من عناصر الكلام وهو يستعمل للإشارة إلى الناس والأشياء بالإضافة إلى الأفكار المجردة والظواهر. ومثال على ذلك:
boy, human, cat, book, house, water, air, holidays, capitalism, belief.

noun phrase

عبارة اسمية

هي العبارة التي يكون فيها الرأس اسماً أو ضميراً بالإضافة إلى المحددات والمعدلات السابقة واللاحقة. أمثلة:

determiner(s) محددات	premodifier(s) معدلات سابقة	Head الرأس	postmodifier(s) معدلات لاحقة
a	very small	cat	
	red and blue	chairs	for children
the two	wonderful	recipes	of yours for blueberry pie
those		afternoons	(that) we spent skiing
		somebody	tall, dark, and handsome

الملحقات

<p>هي وظيفة نحوية في شبه الجملة، ويقع بعد الفعل المتعدي المعقد والمفعول به مباشر. وهو يحدد ملكية أو هوية المفعول به المباشر، لكن في نفس الوقت له صلة إلى الفعل. ويأتي كصفة (عبارة وصفية) أو اسم (عبارة اسم)، ومثال على ذلك: -</p> <p><i>They found the book <u>disappointing</u>. We painted the chair <u>blue</u>. They named her <u>Victoria</u>.</i></p> <p>الكتاب كان مخيباً للأمل في رأيهم. أصبح الكرسي أزرقاً كنتيجة للصبغ. أصبحت فيكتوريا، بعد التسمية.</p>	<p>object complement object predicative متمم مفعول</p>
<p>من عناصر تركيب شبه الجملة وهو يأخذ خصائص المفعول به ولكن يكون على شكل عبارة جر،</p> <p><i>I gave some flowers <u>to my neighbours</u>.</i> <i>I gave my neighbours some flowers</i> التي أصلها</p>	<p>oblique object المفعول به المائل</p>
<p>هي شبه جملة غير تامة مع التصريف الثاني للفعل أو الفعل مع ing-ويمكن أن تأتي كمعدلات لاحقة.</p> <p><i>The children <u>needing special instruction</u>, a note <u>written by a student</u>.</i></p> <p>أو كمتهم جر:</p> <p><i>I thought of <u>accepting the offer</u></i></p> <p>أو كظرف:</p> <p><i><u>Lacking the right kind of qualifications</u>, he didn't get the job.</i></p>	<p>participle clause شبه جملة اسم المفعول</p>
<p>فعل متعدّد الكلمات يشمل الفعل + جزيئه، ومثال على ذلك:</p> <p><i>switch off, put-aside</i></p> <p>ويأتي المفعول به معها كما يأتي:</p> <p>إذا كان ضميراً يوضع المفعول به عادة بين الفعل والجزيئة مثل:</p> <p><i>I looked it up</i></p> <p>ويوضع بعد العبارة الفعلية إذا كان المفعول عبارة اسمية مثل:</p> <p><i>I looked up this word</i></p>	<p>phrasal verb عبارة فعلية</p>
<p>كلمة أو مجموعة الكلمات التي يمكن أن تقوم بوظيفة نحوية في شبه الجملة، أي عبارة تسمّى على الاسم الأكثر أهمية وهو (الرئيس head)، لذا عندنا عبارات إسمية، عبارات فعلية، عبارات نعتية، وعبارات ظرف. إضافة إلى أن هناك عبارات جرّ التي يسبقها حرف جرّ.</p>	<p>Phrase عبارة</p>
<p>هي التي تظهر الملكية عموماً. وهي:</p> <p><i>my, your, his, her, its, our, their.</i></p>	<p>possessive determiner محددات الملكية</p>
<p>نوع من الضمان التي تظهر الملكية:</p> <p><i>mine, yours, his, hers, ours, yours, theirs</i></p>	<p>possessive pronoun ضمائر الملكية</p>
<p>المعدل الذي يتم وضعه بعد الكلمة "الرأس".</p>	<p>Postmodifier معدلات لاحقة</p>

الملحقات

<p>هي نوع من اللواحق (المورفيمات) الذي يأتي قبل الكلمة الجذر. <u>unhappy, rearrange, dishonest, presuppose</u></p>	<p>prefix لاصقة سابقة</p>
<p>المعدل الذي يتم وضعه قبل الكلمة "الرأس".</p>	<p>Premodifier معدلات سابقة</p>
<p>هو من عناصر الكلمات، وهو يعبر عن علاقة في الزمان أو المكان عموماً، مثل: <u>after, at, before, below, by, in, of, on, over, under.</u> حروف الجر تسبق عبارات الجر.</p>	<p>Preposition حرف جر</p>
<p>هي العبارة التي تحتوي على حرف جر + عبارة اسمية أو شبه جملة -ing- وتسمى متمم جر مثل: <u>In China, for a week, by the time we were ready to go.</u> <u>He is worried about making the right impression.</u> يمكن أن تعمل عبارات الجر بوظيفة ظرفية Adverbials على مستوى شبه الجملة أو معدلات لاحقة على مستوى العبارة.</p>	<p>prepositional phrase عبارة الجر</p>
<p>هو من عناصر الكلمات. الضمير يستعمل بدلا من الاسم أو العبارة الاسمية للإشارة إلى شخص أو شيء ما. ومثال على ذلك: <u>I, we, she, them, what, mine, ours, each other, themselves, something, nobody.</u> في بعض الأحيان يعمل الضمير كالكلمة "الرأس" في العبارة الاسمية حيث تتبع بواحد أو أكثر من المعدلات اللاحقة مثل: <u>I'm looking for someone who is creative.</u></p>	<p>Pronoun الضمير</p>
<p>هو المحدد الذي يصف رقم أو كمية شيء، ومثال على ذلك: <u>two pounds, many people, much room, little food, some books.</u></p>	<p>quantifying determiner محدد الكمية</p>
<p>هي شبه جملة لاحقة (ثانوية) يسبقها أحد ضمائر النسبية أو المحدد النسبي whose. الوظيفة الرئيسية لشبه الجملة النسبية هو أن تكون وصفية وتأتي كمعدل لاحق للأسماء. <u>They have nothing that you need. It may be difficult to find a flat at a price you can afford. Among the other artists whose paintings were discussed were Boucher, Courbet, and Fra Angelico.</u> يمكن أن تسبق شبه الجملة النسبية كذلك بظرف (where, when, how, why): <u>This is the street where we used to live. That all happened at a time when people had more time for each other.</u></p>	<p>relative clause شبه الجملة النسبية</p>
<p>هي الضمانر التي تسبق شبه الجملة النسبية، وهي: <u>who, whom, which, that, and Ø (zero).</u> <u>Ahmed has a sister who is a doctor.</u></p>	<p>relative pronoun الضمائر النسبية</p>
<p>هي شبه الجملة النسبية التي يكون وجودها ضرورياً في العبارة الاسمية عندما تأتي شبه الجملة النسبية كمعدل لاحق، مثل: <u>The sister who is a doctor lives in Dammam.</u> قارن هذه الجملة مع الجملة التالية التي تحتوي على شبه جملة نسبية غير مقيدة: <u>His sister, who is a doctor, lives in Dammam.</u></p>	<p>restrictive relative clause شبه الجملة النسبية المقيدة</p>

الملحقات

هي مجموعة كلمات تبدأ بحرف كبير وتنتهي بعلامة ترقيم إما نقطة أو علامة استفهام أو علامة تعجب. وهي تحتوي عموماً على شبه جملة واحدة أو أكثر. الجملة يجب أن تحتوي على فاعل وفعل	Sentence الجملة
هو الترتيب المثالي لشبه الجملة والجملة. وتسمى كذلك بأنواع الجمل الذي يشمل: الجملة التصريحية (ترتيب الكلمات S + V)، الجملة الاستفهامية بنعم / لا (ترتيب الكلمات V + S)، الجملة الاستفهامية بإداة إستفهام (ترتيب الكلمات-كلمة wh + V + S)، جملة الأمر (ترتيب الكلمات V)	sentence form تركيبية الجملة
الجملة التي تحتوي على شبه جملة رئيسية.	simple sentence الجملة البسيطة
النوع المثالي للجملة الذي يوفر معلومات أو رأي <i>I would like to tell you (that) the game starts in an hour.</i>	Statement الخبرية
من عناصر شبه الجملة الأساسية الذي يشكل مع الفاعل جملة كاملة، الفاعل يأتي كعبارة اسمية في أول الجملة قبل الفعل في الجملة التصريحية، الفاعل هو من يقوم بالفعل. <i>He inserted a Yale key in the lock, and found himself in a narrow hall. The hall smelled of apples and loam. It was very narrow. To the right an open door led into the shop.</i>	Subject الفاعل
هو عنصر شبه الجملة الذي يأتي بعد الفاعل وفعل الوصل <i>She is happy. He felt a fool. The soup tastes nice. The school became famous for its achievements in sports. They are students. They seem a happy crowd.</i> متمم الفاعل يمكن أن يكون عبارة وصفية أو عبارة اسم أو شبه جملة اسمية ثانوية. <i>The problem is finding the right person. The question is how to find the right person. The fact is that I overslept. What you see is what you get.</i>	subject complement subject predicative متمم الفاعل
يمكن أن تأتي تامة أو غير تامة، ووظائفها تشمل الصفة، والظرف والاسم.	subordinate clause شبه الجملة الملحقة (الثانوية)
هو الرابط الذي يسبق شبه الجملة المستقلة (الثانوية) ويربط ما بين شبه الجملة الثانوية وشبه الجملة الأعلى: <i>when, if, after, because, since, unless, as, whether, that.</i>	subordinating conjunction رابط مستقل
من اللواحق (المورفيمات) التي تأتي بعد الكلمة الجذر. ويمكن أن تكون معدلة قواعدياً مثل: <i>walk-s, walk-ing, walk-ed</i> , أو اشتقاقية مثل: <i>happi-ness, use-ful, clear-ly</i> .	Suffix الملحق
سياق العبارة/شبه الجملة هو ما يوضح كيف تجمع الكلمات في العبارة/شبه الجملة.	Syntax السياق

الملحقات

<p>that نوع من شبه الجمل الاسمية الملحقة الثانوية التي تبدأ بـ that أو Ø. شبه جملة that تقوم بوظيفة الفاعل أو المفعول به المباشر:</p> <p><i>It is apparent that no acceptable formula has been found.</i></p> <p><i>The mayor said (that) he would run for re-election. The reply was that they would agree to attend.</i></p>	<p>that-clause شبه جملة that</p>
<p>عبرة فعل مصدرية تبدأ بالعلامة المصدرية to.</p>	<p>to-infinitive المصدر to</p>
<p>هي الكلمة التي تشير إلى عمل، عملية، حدث، أو حالة. ومثال على ذلك:</p> <p><i>walk, think, discuss, live, die, be, stay, have, sit, multiply.</i></p>	<p>verb فعل</p>
<p>هي فعل رئيسي، سبق أحيانا بواحد أو أكثر من الأدوات المساعدة:</p> <p><i>E.g. he watches</i> <i>he is watching</i> <i>he may be watching</i> <i>he should have been watched</i> <i>he will have been being watched</i> <i>he used to be watched</i> <i>he will tend to watch</i> <i>he keeps having to be watched</i></p>	<p>verb phrase عبرة فعل</p>
<p>الوحدة اللغوية الأصغر التي يمكن أن تأخذ وظيفة نحوية.</p>	<p>word كلمة</p>

© Yousef

المراجع References

- Guide to Patterns and Usage in English-
By A. S. Hornby
- Intermediate Grammar Usage & Composition
By Tickoo, M. L., A. E. & Subramaniam, P
- Guide to Grammar & Writing:
<http://grammar.ccc.commnet.edu/grammar/index.htm>
- Modern English Grammar:
<http://papyr.com/hypertextbooks/grammar/>
- The Internet Grammar of English: <http://www.ucl.ac.uk/internet-grammar/home.htm>
- Glossary of grammatical terms used in English Grammar: Theory and Use
- English Grammar ver. 2007(PowerPoint Presentation)
<http://www.box.net/shared/qbxq5bxgax>